




มหาวิทยาลัยราชภัฏเพชรบูรณ์  
PHETCHABUN RAJABHAT UNIVERSITY



# แผนการปฏิบัติงานและ แผนการใช้จ่ายงบประมาณ ประจำปีงบประมาณ พ.ศ. 2569

PHETCHABUN RAJABHAT UNIVERSITY



# สารบัญ

	หน้า
1. หนังสือสำนักงบประมาณ ด่วนที่สุด ที่ นร 0702/ว 185 เรื่อง การจัดทำแผนการปฏิบัติงานและแผนการใช้จ่ายงบประมาณ และการอนุมัติเงินจัดสรรงบประมาณรายจ่ายประจำปีงบประมาณ พ.ศ. 2569	1
2. แผนการปฏิบัติงานและแผนการใช้จ่ายงบประมาณ ประจำปีงบประมาณ พ.ศ.2569 มหาวิทยาลัยราชภัฏเพชรบูรณ์ (ที่ได้รับความเห็นชอบจากสำนักงบประมาณ)	6
3. แผนการปฏิบัติงานและแผนการใช้จ่ายงบประมาณ แผ่นดิน ประจำปีงบประมาณ พ.ศ.2569 (จำแนกตามผลผลิต/หน่วยงาน/โครงการ)	27
4. แผนการปฏิบัติงานและแผนการใช้จ่ายงบประมาณ แผ่นดิน (นอก พ.ร.บ.) ประจำปีงบประมาณ พ.ศ.2569 (จำแนกตามผลผลิต/หน่วยงาน/โครงการ)	52
5. แผนการปฏิบัติงานและแผนการใช้จ่ายงบประมาณ บกศ. ประจำปีงบประมาณ พ.ศ.2569 (จำแนกตามผลผลิต/หน่วยงาน/โครงการ)	55
6. แผนการปฏิบัติงานและแผนการใช้จ่ายงบประมาณ กศ.ปช. ประจำปีงบประมาณ พ.ศ.2569 (จำแนกตามผลผลิต/หน่วยงาน/โครงการ)	81
7. แผนการปฏิบัติงานและแผนการใช้จ่ายงบประมาณ มหาบัณฑิต (ปกติ) ประจำปีงบประมาณ พ.ศ.2569 (จำแนกตามผลผลิต/หน่วยงาน/โครงการ)	97
8. แผนการปฏิบัติงานและแผนการใช้จ่ายงบประมาณ มหาบัณฑิต (พิเศษ) ประจำปีงบประมาณ พ.ศ.2569 (จำแนกตามผลผลิต/หน่วยงาน/โครงการ)	103
9. แผนการปฏิบัติงานและแผนการใช้จ่ายงบประมาณ ดุษฎีบัณฑิต (ปกติ) ประจำปีงบประมาณ พ.ศ.2569 (จำแนกตามผลผลิต/หน่วยงาน/โครงการ)	111
10.แผนการปฏิบัติงานและแผนการใช้จ่ายงบประมาณ ดุษฎีบัณฑิต (พิเศษ) ประจำปีงบประมาณ พ.ศ.2569 (จำแนกตามผลผลิต/หน่วยงาน/โครงการ)	116
11.แผนการปฏิบัติงานและแผนการใช้จ่ายงบประมาณ รายได้อื่น ประจำปีงบประมาณ พ.ศ.2569 (จำแนกตามผลผลิต/หน่วยงาน/โครงการ)	123
12.แผนการปฏิบัติงานและแผนการใช้จ่ายงบประมาณ นานาชาติ (บกศ.) ประจำปีงบประมาณ พ.ศ.2569 (จำแนกตามผลผลิต/หน่วยงาน/โครงการ)	135

หนังสือสำนักงบประมาณ ด่วนที่สุด ที่ นร 0702/ว 185  
เรื่อง การจัดทำแผนการปฏิบัติงานและแผนการใช้จ่าย  
งบประมาณและการอนุมัติเงินจัดสรรงบประมาณ  
รายจ่ายประจำปีงบประมาณ พ.ศ. 2569

# ด่วนที่สุด

ที่ นร๐๗๐๒/ว๑๘๕



กองนโยบายและแผน

เลขที่รับ: ๐๘๖๖

วันเวลาที่รับ: ๘ ก.ย. ๒๕๖๘, ๐๘:๓๖ น.

สำนักงานประมาณ

๑๐๖๓ ถนนพหลโยธิน

แขวงพญาไท กรุงเทพฯ ๑๐๔๐๐

๕ กันยายน ๒๕๖๘

เรื่อง การจัดทำแผนการปฏิบัติงานและแผนการใช้จ่ายงบประมาณ และการอนุมัติเงินจัดสรรงบประมาณรายจ่ายประจำปีงบประมาณ พ.ศ. ๒๕๖๘

เรียน หัวหน้าหน่วยรับงบประมาณ

ด้วยร่างพระราชบัญญัติงบประมาณรายจ่ายประจำปีงบประมาณ พ.ศ. ๒๕๖๘ ได้ผ่านการพิจารณาของรัฐสภาแล้ว และเมื่อร่างพระราชบัญญัติงบประมาณรายจ่ายประจำปีงบประมาณ พ.ศ. ๒๕๖๘ มีผลใช้บังคับ การจ่ายเงินหรือก่องหนี่ผูกพันของหน่วยรับงบประมาณต้องเป็นไปตามแผนการปฏิบัติงานและแผนการใช้จ่ายงบประมาณที่ได้รับความเห็นชอบจากสำนักงานประมาณและต้องได้รับอนุมัติเงินจัดสรรก่อนการจ่ายเงินหรือก่องหนี่ผูกพันตามมาตรา ๓๔ และมาตรา ๔๐ แห่งพระราชบัญญัติวิธีการงบประมาณ พ.ศ. ๒๕๖๑

เพื่อให้การจัดทำแผนการปฏิบัติงานและแผนการใช้จ่ายงบประมาณ และการอนุมัติเงินจัดสรรงบประมาณรายจ่ายประจำปีงบประมาณ พ.ศ. ๒๕๖๘ เป็นไปตามกฎหมาย โดยหน่วยรับงบประมาณสามารถใช้จ่ายหรือก่องหนี่ผูกพันได้ทันทีเมื่อพระราชบัญญัติงบประมาณรายจ่ายประจำปีงบประมาณ พ.ศ. ๒๕๖๘ มีผลใช้บังคับ สำนักงานประมาณจึงกำหนดแนวทางการจัดทำแผนการปฏิบัติงานและแผนการใช้จ่ายงบประมาณ และการอนุมัติเงินจัดสรรงบประมาณรายจ่ายประจำปีงบประมาณ พ.ศ. ๒๕๖๘ ดังนี้

## ๑. การจัดทำแผนการปฏิบัติงานและแผนการใช้จ่ายงบประมาณ

๑.๑ ให้หน่วยรับงบประมาณจัดทำแผนการปฏิบัติงานและแผนการใช้จ่ายงบประมาณรายจ่ายประจำปีงบประมาณ พ.ศ. ๒๕๖๘ ของแต่ละแผนงาน เต็มจำนวนวงเงินงบประมาณรายจ่ายที่ได้ผ่านความเห็นชอบจากรัฐสภา โดยบันทึกเป็นรายเดือนและรายไตรมาสในระบบฐานข้อมูลแผนและผลการปฏิบัติงานและการใช้จ่ายงบประมาณ (BB EVMIS) และระบบสารสนเทศเพื่อการจัดทำงบประมาณขององค์กรปกครองส่วนท้องถิ่น (BBL) ให้ถูกต้องครบถ้วน รวมทั้งจัดส่งเอกสารให้สำนักงานประมาณภายในวันที่ ๑๒ กันยายน ๒๕๖๘

กรณีหน่วยรับงบประมาณที่มีงบประมาณรายจ่ายบูรณาการ ให้จัดทำแผนการปฏิบัติงานและแผนการใช้จ่ายงบประมาณ จำแนกตามแผนงานบูรณาการ โครงการที่ได้รับงบประมาณ เพื่อให้หน่วยรับงบประมาณที่เป็นเจ้าภาพหลักของแผนงานบูรณาการ รวบรวมและพิจารณาภาพรวมความสอดคล้องของแผนการปฏิบัติงานและแผนการใช้จ่ายงบประมาณรายจ่ายบูรณาการของหน่วยรับงบประมาณภายใต้แผนงานบูรณาการส่งให้สำนักงานประมาณพิจารณา ทั้งนี้ อาศัยอำนาจตามข้อ ๔ วรรคสอง ของระเบียบว่าด้วยการบริหารงบประมาณ พ.ศ. ๒๕๖๒ และที่แก้ไขเพิ่มเติม ให้ส่งสำนักงานประมาณโดยไม่ต้องเสนอผู้มีอำนาจกำกับแผนงานบูรณาการพิจารณาให้ความเห็นชอบก่อน

/ ๑.๒ การจัดทำ ...

๑.๒ การจัดทำแผนการปฏิบัติงานและแผนการใช้จ่ายงบประมาณ ตามข้อ ๑.๑ ให้หน่วยรับงบประมาณจัดทำตามความจำเป็นที่จะต้องใช้จ่ายหรือก่องหนี่ผูกพันในแต่ละไตรมาส และภายใต้เงื่อนไข ดังนี้

๑.๒.๑ รายจ่ายในลักษณะงบลงทุนรายการปีเดียว ไม่ว่าจะเบิกจ่ายจากงบรายจ่ายใด ควรดำเนินการเพื่อก่องหนี่ผูกพันได้ตั้งแต่ไตรมาสที่ ๑ และก่องหนี่ผูกพันให้เสร็จสิ้นทุกรายการภายในไตรมาสที่ ๒

๑.๒.๒ รายจ่ายภายใต้แผนงานบุคลากรภาครัฐ ให้ดำเนินการจัดทำแผนการปฏิบัติงานและแผนการใช้จ่ายงบประมาณเฉพาะอัตราที่ได้รับอนุมัติงบประมาณตามร่างพระราชบัญญัติงบประมาณรายจ่ายประจำปีงบประมาณ พ.ศ. ๒๕๖๙ โดยให้พิจารณาถึงความเหมาะสมและความจำเป็นตามภารกิจระยะเวลาการจ้างให้เหมาะสมสอดคล้องกับจำนวนเดือนที่ได้รับอนุมัติงบประมาณ และอยู่ภายใต้กรอบวงเงินงบประมาณที่ได้รับจัดสรร กรณีอัตรารว่างให้ดำเนินการ ดังนี้

(๑) กรณีเป็นอัตรารว่างมีเงิน

(๑.๑) กรณีมีบัญชีรายชื่อ ให้หน่วยรับงบประมาณจัดทำแผนการปฏิบัติงานและแผนการใช้จ่ายงบประมาณ เพื่อบรรจุและแต่งตั้งข้าราชการ และจ้างพนักงานของรัฐได้ระยะเวลาไม่เกิน ๙ เดือน หรือตามจำนวนเดือนที่ได้รับการอนุมัติงบประมาณ

(๑.๒) กรณีมีประกาศสรรหา ให้หน่วยรับงบประมาณจัดทำแผนการปฏิบัติงานและแผนการใช้จ่ายงบประมาณ เพื่อบรรจุและแต่งตั้งข้าราชการ และจ้างพนักงานของรัฐได้ระยะเวลาไม่เกิน ๖ เดือน หรือตามจำนวนเดือนที่ได้รับการอนุมัติงบประมาณ

(๑.๓) กรณียังไม่มีแผนสรรหา ไม่นำมาจัดทำแผนการปฏิบัติงานและแผนการใช้จ่ายงบประมาณ ยกเว้นหน่วยงานของรัฐสภา ศาล องค์การอิสระตามรัฐธรรมนูญ องค์การอัยการ และสำนักงานตำรวจแห่งชาติ (เฉพาะใช้บรรจุนักเรียนตำรวจ) ให้จัดทำแผนการปฏิบัติงานและแผนการใช้จ่ายงบประมาณ เพื่อบรรจุและแต่งตั้งข้าราชการ และจ้างพนักงานของรัฐได้ระยะเวลาไม่เกิน ๔ เดือน หรือตามจำนวนเดือนที่ได้รับการอนุมัติงบประมาณ

(๑.๔) กรณีอัตรามุขเวียงของพนักงานราชการ และอัตรารว่างของลูกจ้างชั่วคราว ไม่นำมาจัดทำแผนการปฏิบัติงานและแผนการใช้จ่ายงบประมาณ ยกเว้นหน่วยงานของรัฐสภา ศาล องค์การอิสระตามรัฐธรรมนูญ และองค์การอัยการ ให้จัดทำแผนการปฏิบัติงานและแผนการใช้จ่ายงบประมาณ เพื่อบรรจุและแต่งตั้งข้าราชการและลูกจ้างชั่วคราวได้ระยะเวลาไม่เกิน ๖ เดือน

(๒) กรณีอัตรารว่างจากผลการเกษียณอายุราชการ ให้หน่วยรับงบประมาณจัดทำแผนการปฏิบัติงานและแผนการใช้จ่ายงบประมาณ เพื่อบรรจุและแต่งตั้งข้าราชการ และจ้างพนักงานของรัฐ โดยใช้อัตราเงินเดือนแรกบรรจุ และมีระยะเวลาไม่เกิน ๑ เดือน หรือตามจำนวนเดือนที่ได้รับการอนุมัติงบประมาณ (ยกเว้นหน่วยงานที่มีอัตรากำลังตั้งแต่ ๑๐๐,๐๐๐ อัตราขึ้นไป ให้ใช้อัตราเงินเดือนแรกบรรจุ และมีระยะเวลาไม่เกินครึ่งเดือน หรือตามจำนวนเดือนที่ได้รับการอนุมัติงบประมาณ)

/ (๓) กรณีเป็น ...

(๓) กรณีเป็นอัตราร่างไม่มีเงินที่ได้รับอนุมัติงบประมาณตามร่างพระราชบัญญัติงบประมาณรายจ่ายประจำปี ให้หน่วยรับงบประมาณจัดทำแผนการปฏิบัติงานและแผนการใช้จ่ายงบประมาณเพื่อบรรจุและแต่งตั้งข้าราชการ และจ้างพนักงานของรัฐ โดยใช้อัตราเงินเดือนแรกบรรจุ และมีระยะเวลาไม่เกิน ๔ เดือน หรือตามจำนวนเดือนที่ได้รับการอนุมัติงบประมาณ (ยกเว้นหน่วยงานที่มีอัตรากำลังตั้งแต่ ๑๐๐,๐๐๐ อัตราขึ้นไป ให้ใช้อัตราเงินเดือนแรกบรรจุ และมีระยะเวลาไม่เกิน ๒ เดือน หรือตามจำนวนเดือนที่ได้รับการอนุมัติงบประมาณ)

๑.๓ เมื่อหน่วยรับงบประมาณได้รับความเห็นชอบแผนการปฏิบัติงานและแผนการใช้จ่ายงบประมาณจากสำนักงบประมาณแล้ว ให้แจ้งต่อรัฐมนตรีเจ้าสังกัดหรือรัฐมนตรีที่กำกับดูแลหรือควบคุมกิจการของหน่วยรับงบประมาณ หรือรัฐมนตรีผู้รักษาการตามกฎหมาย สำหรับแผนงานบูรณาการให้หน่วยรับงบประมาณที่เป็นเจ้าภาพหลักแจ้งต่อผู้มีอำนาจกำกับแผนงานบูรณาการ หน่วยรับงบประมาณอื่นให้แจ้งต่อรัฐมนตรีเจ้าสังกัด หรือรัฐมนตรีที่กำกับดูแลหรือควบคุมกิจการของหน่วยรับงบประมาณ หรือรัฐมนตรีผู้รักษาการตามกฎหมาย เพื่อใช้ในการกำกับดูแล เร่งรัด และติดตามประเมินผลการปฏิบัติงานและผลการใช้จ่ายงบประมาณ ผลสัมฤทธิ์หรือประโยชน์ที่จะได้รับจากการใช้จ่ายงบประมาณต่อไป

กรณีหน่วยรับงบประมาณที่เป็นหน่วยงานของรัฐสภา ศาลยุติธรรม ศาลปกครอง ศาลรัฐธรรมนูญ องค์การอิสระตามรัฐธรรมนูญ และองค์กรอัยการ เมื่อสำนักงบประมาณรับทราบแผนการปฏิบัติงานและแผนการใช้จ่ายงบประมาณแล้ว ให้หัวหน้าหน่วยงานของรัฐสภา ศาลยุติธรรม ศาลปกครอง ศาลรัฐธรรมนูญ องค์การอิสระตามรัฐธรรมนูญ และองค์กรอัยการ ใช้แผนดังกล่าวในการกำกับดูแล และติดตามการปฏิบัติงานและการใช้จ่ายงบประมาณของหน่วยงานให้เป็นไปตามหลักวินัยการเงินการคลังของรัฐ

## ๒. การอนุมัติเงินจัดสรร

๒.๑ เมื่อสำนักงบประมาณให้ความเห็นชอบหรือรับทราบแผนการปฏิบัติงานและแผนการใช้จ่ายงบประมาณแล้ว จะอนุมัติเงินจัดสรรให้แก่หน่วยรับงบประมาณ โดยสอดคล้องกับแผนการปฏิบัติงานและแผนการใช้จ่ายงบประมาณ หรือตามที่สำนักงบประมาณกำหนด โดยหน่วยรับงบประมาณไม่ต้องยื่นคำขออนุมัติเงินจัดสรรต่อสำนักงบประมาณ แต่หน่วยรับงบประมาณจะใช้จ่ายหรือก่องหนี่ผูกพันได้เมื่อพระราชบัญญัติงบประมาณรายจ่ายประจำปีงบประมาณ พ.ศ. ๒๕๖๙ มีผลใช้บังคับแล้ว ดังนี้

๒.๑.๑ งบประมาณรายจ่ายในลักษณะงบลงทุน ไม่ว่าจะเบิกจ่ายในงบรายจ่ายใด จัดสรรให้เต็มวงเงินของแต่ละแผนงานตามร่างพระราชบัญญัติงบประมาณรายจ่ายประจำปีงบประมาณ พ.ศ. ๒๕๖๙ เว้นแต่รายการก่องหนี่ผูกพันข้ามปีงบประมาณ ที่เป็นรายการใหม่ในปีงบประมาณ พ.ศ. ๒๕๖๙ จัดสรรให้เต็มวงเงินเมื่อสำนักงบประมาณให้ความเห็นชอบความเหมาะสมของราคาแล้ว

๒.๑.๒ งบประมาณรายจ่ายในลักษณะงบดำเนินงาน ไม่ว่าจะเบิกจ่ายในงบรายจ่ายใด ที่เป็นรายการก่องหนี่ผูกพันข้ามปีงบประมาณ จัดสรรให้เต็มวงเงินของแต่ละแผนงานตามร่างพระราชบัญญัติงบประมาณรายจ่ายประจำปีงบประมาณ พ.ศ. ๒๕๖๙ เว้นแต่รายการก่องหนี่ผูกพันข้ามปีงบประมาณ ที่เป็นรายการใหม่ในปีงบประมาณ พ.ศ. ๒๕๖๙ จัดสรรให้เต็มวงเงินสำหรับรายการที่มีกฎหมาย ระเบียบ หรือมาตรฐานของทางราชการกำหนดอัตราค่าใช้จ่ายไว้ หากไม่มีการกำหนดอัตราค่าใช้จ่ายไว้ จัดสรรให้เมื่อหน่วยรับงบประมาณแสดงเอกสารหลักฐานของอัตราค่าใช้จ่ายที่เกี่ยวข้อง

๒.๑.๓ งบประมาณรายจ่ายนอกเหนือจาก ๒.๑.๑ และ ๒.๑.๒ จัดสรรให้ตามความจำเป็นที่ต้องใช้จ่ายหรือก่อนนี้ผูกพันในไตรมาสที่ ๑ และไตรมาสที่ ๒ แต่ไม่เกินร้อยละห้าสิบของงบประมาณรายจ่ายส่วนที่เหลือของทุกแผนงานตามร่างพระราชบัญญัติงบประมาณรายจ่ายประจำปีงบประมาณ พ.ศ. ๒๕๖๙

กรณีมีความจำเป็นต้องขอรับอนุมัติเงินจัดสรรเกินกว่าที่กำหนดใน ๒.๑.๑ - ๒.๑.๓ ให้ยื่นคำขออนุมัติเงินจัดสรรต่อสำนักงานงบประมาณ โดยต้องแสดงความพร้อมในการใช้จ่ายหรือก่อนนี้ผูกพันเพื่อประกอบการพิจารณาเป็นกรณีไป

๒.๒ เมื่อได้รับอนุมัติเงินจัดสรรแล้ว กรณีเป็นงบประมาณรายจ่ายที่ต้องดำเนินการหรือเบิกจ่ายโดยสำนักงานในส่วนภูมิภาค ให้หน่วยรับงบประมาณเร่งดำเนินการส่งเงินจัดสรรต่อไปยังสำนักงานในส่วนภูมิภาค ภายในห้าวันนับแต่วันที่ได้รับอนุมัติเงินจัดสรร

กรณีที่หน่วยรับงบประมาณได้รับการจัดสรรงบประมาณสำหรับทุนหมุนเวียนที่ไม่เป็นนิติบุคคล ให้จัดสรรเงินไปยังทุนหมุนเวียนทันทีที่ได้รับเงินจัดสรรจากสำนักงานงบประมาณ

๒.๓ งบประมาณรายจ่ายส่วนที่เหลือจากที่ได้รับอนุมัติเงินจัดสรรตามข้อ ๒.๑ สำนักงานงบประมาณจะพิจารณาอนุมัติเงินจัดสรรให้หน่วยรับงบประมาณก่อนสิ้นไตรมาสที่ ๒ ของปีงบประมาณ พ.ศ. ๒๕๖๙ ตามความจำเป็นของการปฏิบัติงานและการใช้จ่ายงบประมาณ และจะนำผลการปฏิบัติงานและผลการใช้จ่ายงบประมาณของหน่วยรับงบประมาณในไตรมาสที่ ๑ และไตรมาสที่ ๒ มาประกอบการพิจารณาอนุมัติเงินจัดสรรด้วย โดยหน่วยรับงบประมาณไม่ต้องยื่นคำขออนุมัติเงินจัดสรร

จึงเรียนมาเพื่อโปรดทราบและถือปฏิบัติต่อไป

ขอแสดงความนับถือ

(นายอนันต์ แก้วกำเนิด)

ผู้อำนวยการสำนักงานงบประมาณ

กองกฎหมายและระเบียบ

โทร. ๐ ๒๒๗๘ ๗๐๐๐ ต่อ ๑๑๖๕ ๑๑๗๑ ๑๑๗๗ และ ๑๑๘๓

ไปรษณีย์อิเล็กทรอนิกส์ saraban@bb.go.th

แผนการปฏิบัติงานและแผนการใช้จ่ายงบประมาณแผ่นดิน

ประจำปีงบประมาณ พ.ศ. 2569

(ที่ได้รับความเห็นชอบจากสำนักงบประมาณ)

แบบจัดทำแผน / รายงานผลการปฏิบัติงานและการใช้จ่ายงบประมาณ ประจำปีงบประมาณ พ.ศ. 2569

- งบส่วนราชการ / รัฐวิสาหกิจ
- งบกลาง

กระทรวง : กระทรวงการอุดมศึกษา วิทยาศาสตร์ วิจัยและนวัตกรรม

รหัส : 23000

รายงานแผน

ส่วนราชการ/รัฐวิสาหกิจ : มหาวิทยาลัยราชภัฏเพชรบูรณ์

รหัส : 23023

ขายงานผล

หน่วย : ล้านบาท (ทศนิยม 4 ตำแหน่ง)

ยุทธศาสตร์ชาติ - แผนแม่บทภายใต้ยุทธศาสตร์ชาติ - แผนย่อยของแผนแม่บท ยุทธศาสตร์การ จัดสรร - แผนงาน - เป้าประสงค์เชิงยุทธศาสตร์ เป้าหมายการให้บริการกระทรวง - เป้าหมายการให้บริการหน่วยงาน - ผลผลิต / โครงการ - กิจกรรม	หน่วยนับ	รวมทั้งสิ้น			ไตรมาส 1 (ต.ค. - ธ.ค.)			ไตรมาส 2 (ม.ค. - มี.ค.)			ไตรมาส 3 (เม.ย. - มิ.ย.)			ไตรมาส 4 (ก.ค. - ก.ย.)		
		แผน (ชั้น พ.ร.บ.)	แผน (ชั้น บริหาร)	ผล	แผน (ชั้น พ.ร.บ.)	แผน (ชั้น บริหาร)	ผล	แผน (ชั้น พ.ร.บ.)	แผน (ชั้น บริหาร)	ผล	แผน (ชั้น พ.ร.บ.)	แผน (ชั้น บริหาร)	ผล	แผน (ชั้น พ.ร.บ.)	แผน (ชั้น บริหาร)	ผล
<b>ผลสัมฤทธิ์และประโยชน์ที่คาดว่าจะได้รับ</b>																
<b>ผลสัมฤทธิ์ : บัณฑิตมีสมรรถนะสอดคล้องกับความต้องการของตลาดแรงงาน</b>																
- ตัวชี้วัดเชิงคุณภาพ : ผลประเมินคุณลักษณะบัณฑิตราชภัฏที่พึงประสงค์	ร้อยละ	85												85		
- ตัวชี้วัดเชิงคุณภาพ : ผลการประเมินบัณฑิตโดยสถานประกอบการ/ผู้ใช้บัณฑิต	ร้อยละ	85												85		
- ตัวชี้วัดเชิงคุณภาพ : ผู้สำเร็จการศึกษาได้งานทำที่สอดคล้องกับสาขาวิชาที่เรียนภายในระยะเวลา 1 ปี	ร้อยละ	85												85		
- ตัวชี้วัดเชิงคุณภาพ : ผู้สำเร็จการศึกษา ศึกษาต่อหรือมีอาชีพ-มีงานทำ โดยประกอบอาชีพอิสระภายในระยะเวลา 1 ปี	ร้อยละ	85												85		
<b>ผลสัมฤทธิ์ : ชุมชนท้องถิ่นมีคุณภาพชีวิตที่ดีขึ้น</b>																
- ตัวชี้วัดเชิงปริมาณ : จำนวนหมู่บ้าน/ชุมชน ที่มีดัชนีความสุขมวลรวม (GVH) เพิ่มขึ้น	หมู่บ้าน/ ชุมชน	60/-												60/-		
<b>รวมเงินงบประมาณทั้งสิ้น</b>		<b>428.4226</b>			<b>96.7351</b>			<b>154.0288</b>			<b>95.2543</b>			<b>82.4044</b>		
<b>ยุทธศาสตร์ชาติ : ยุทธศาสตร์ชาติด้านการพัฒนาและเสริมสร้างศักยภาพทรัพยากรมนุษย์</b>		<b>428.4226</b>			<b>96.7351</b>			<b>154.0288</b>			<b>95.2543</b>			<b>82.4044</b>		
<b>แผนแม่บทภายใต้ยุทธศาสตร์ชาติ : การพัฒนาศักยภาพคนตลอดช่วงชีวิต</b>		<b>88.0740</b>			<b>13.9176</b>			<b>66.9411</b>			<b>5.7539</b>			<b>1.4614</b>		
เป้าหมายแผนแม่บทภายใต้ยุทธศาสตร์ชาติ : คนไทยทุกช่วงวัยมีคุณภาพเพิ่มขึ้น ได้รับการพัฒนาอย่างสมดุล ทั้งด้านร่างกาย สติปัญญาและคุณธรรมจริยธรรม เป็นผู้ที่มีความรู้และทักษะในศตวรรษที่ 21 รักการเรียนรู้อย่างต่อเนื่องตลอดชีวิต		88.0740			13.9176			66.9411			5.7539			1.4614		
<b>แผนย่อยของแผนแม่บทภายใต้ยุทธศาสตร์ชาติ : การพัฒนาช่วงวัยเรียนและวัยรุ่น</b>		<b>88.0740</b>			<b>13.9176</b>			<b>66.9411</b>			<b>5.7539</b>			<b>1.4614</b>		
เป้าหมายแผนย่อยของแผนแม่บทภายใต้ยุทธศาสตร์ชาติ : วัยเรียน / วัยรุ่น มีความรู้และทักษะในศตวรรษที่ 21 ครบถ้วน รู้จักคิด วิเคราะห์ รักการเรียนรู้ มีสำนึกพลเมือง มีความกล้าหาญทางจริยธรรม มีความสามารถในการแก้ปัญหา ปรับตัว สื่อสาร และทำงานร่วมกับผู้อื่นได้อย่างมีประสิทธิภาพตลอดชีวิตที่ดีขึ้น		88.0740			13.9176			66.9411			5.7539			1.4614		
คะแนนความสามารถในการแข่งขันการพัฒนาทุนมนุษย์ ด้านทักษะแรงงานในอนาคต ค่าคะแนนไม่น้อยกว่า 67.68		88.0740			13.9176			66.9411			5.7539			1.4614		
<b>ยุทธศาสตร์จัดสรร : ยุทธศาสตร์ด้านการพัฒนาและเสริมสร้างศักยภาพทรัพยากรมนุษย์</b>		<b>88.0740</b>			<b>13.9176</b>			<b>66.9411</b>			<b>5.7539</b>			<b>1.4614</b>		
<b>แผนงาน : แผนงานยุทธศาสตร์พัฒนาศักยภาพคนตลอดช่วงชีวิต</b>		<b>88.0740</b>			<b>13.9176</b>			<b>66.9411</b>			<b>5.7539</b>			<b>1.4614</b>		
<b>เป้าหมาย : แนวทางย่อยการพัฒนาช่วงวัยเรียนและวัยรุ่น</b>		<b>88.0740</b>			<b>13.9176</b>			<b>66.9411</b>			<b>5.7539</b>			<b>1.4614</b>		
เป้าหมายการให้บริการกระทรวง : กำลัคน สถาบันอุดมศึกษา และสถาบันวิจัยของประเทศ ได้รับการพัฒนาให้มีสมรรถนะสูง สามารถเพิ่มขีดความสามารถในการแข่งขันของประเทศ		88.0740			13.9176			66.9411			5.7539			1.4614		

ผู้ให้ความเห็นชอบ : นางสาวตติณู กัณฑ์ปิติ

ตำแหน่ง : ผู้อำนวยการกองจัดทำงบประมาณด้านสังคม 3

รักษาราชการแทนผู้อำนวยการกองจัดทำงบประมาณด้านสังคม 2/2

ชื่อผู้พิจารณา : นางจำแลง ช่วยชูหนู

ตำแหน่ง : นักวิเคราะห์งบประมาณชำนาญการพิเศษ

ยุทธศาสตร์ชาติ - แผนแม่บทภายใต้ยุทธศาสตร์ชาติ - แผนย่อยของแผนแม่บท ยุทธศาสตร์การจัดสรร - แผนงาน - เป้าประสงค์เชิงยุทธศาสตร์ เป้าหมายการให้บริการกระทรวง - เป้าหมายการให้บริการหน่วยงาน - ผลผลิต / โครงการ - กิจกรรม	หน่วยนับ	รวมทั้งสิ้น			ไตรมาส 1 (ต.ค. - ธ.ค.)			ไตรมาส 2 (ม.ค. - มี.ค.)			ไตรมาส 3 (เม.ย. - มิ.ย.)			ไตรมาส 4 (ก.ค. - ก.ย.)		
		แผน (ชั้น พ.ร.บ.)	แผน (ชั้น บริหาร)	ผล	แผน (ชั้น พ.ร.บ.)	แผน (ชั้น บริหาร)	ผล	แผน (ชั้น พ.ร.บ.)	แผน (ชั้น บริหาร)	ผล	แผน (ชั้น พ.ร.บ.)	แผน (ชั้น บริหาร)	ผล	แผน (ชั้น พ.ร.บ.)	แผน (ชั้น บริหาร)	ผล
<b>เป้าหมายการให้บริการหน่วยงาน : เพื่อผลิตกำลังคนที่มีคุณภาพตามความต้องการของประเทศ</b>		69.0392	-	-	3.7443	-	-	61.5562	-	-	2.9106	-	-	0.8281	-	-
- ตัวชี้วัดเชิงคุณภาพ : ผู้สำเร็จการศึกษาได้งานทำตรงสาขา	ร้อยละ	85												85		
- ตัวชี้วัดเชิงเวลา : ผู้สำเร็จการศึกษาได้งานทำ ศึกษาต่อ หรือประกอบอาชีพอิสระในสาขาที่เกี่ยวข้องภายใน 1 ปี	ร้อยละ	85												85		
<b>ผลผลิตที่ 1 : ผู้สำเร็จการศึกษาด้านสังคมศาสตร์</b>		69.0392	-	-	3.7443	-	-	61.5562	-	-	2.9106	-	-	0.8281	-	-
<b>1. แผนการปฏิบัติงาน</b>																
<b>1.1 ตัวชี้วัด</b>																
<b>เชิงปริมาณ</b>																
- จำนวนผู้สำเร็จการศึกษา	คน	767									767			767		
- จำนวนนักศึกษาเข้าใหม่	คน	1,270												1,270		
- จำนวนนักศึกษาคงอยู่	คน	2,764			2,251			2,251			1,484			2,754		
<b>เชิงคุณภาพ</b>																
- ผู้สำเร็จการศึกษาระดับปริญญาตรีตามมาตรฐานหลักสูตร	ร้อยละ	100									100					
<b>เชิงเวลา</b>																
- ผู้สำเร็จการศึกษาที่จบการศึกษาตามหลักสูตรภายในระยะเวลาที่กำหนด	ร้อยละ	90									90					
<b>1.2 กิจกรรมหลัก</b>																
<b>กิจกรรมที่ 1 : การจัดการเรียนการสอนด้านสังคมศาสตร์</b>																
<b>2. แผนการใช้จ่ายงบประมาณ (2.1+2.2)</b>		69.0392	-	-	3.7443	-	-	61.5562	-	-	2.9106	-	-	0.8281	-	-
<b>2.1 งบประมาณ</b>		69.0392	-	-	3.7443	-	-	61.5562	-	-	2.9106	-	-	0.8281	-	-
<b>1. การจัดการเรียนการสอนด้านสังคมศาสตร์</b>		69.0392	-	-	3.7443	-	-	61.5562	-	-	2.9106	-	-	0.8281	-	-
- รายจ่ายลงทุน		61.6629	-	-	1.6629	-	-	60.0000	-	-	-	-	-	-	-	-
- รายจ่ายประจำ		7.3763	-	-	2.0814	-	-	1.5562	-	-	2.9106	-	-	0.8281	-	-
<b>เป้าหมายการให้บริการหน่วยงาน : เพื่อขยายการผลิตกำลังคนด้านวิทยาศาสตร์และเทคโนโลยี และสาขาที่ขาดแคลนเพื่อตอบสนองต่อความต้องการในการพัฒนาประเทศ</b>		16.5683	-	-	8.7484	-	-	4.9943	-	-	2.3876	-	-	0.4380	-	-
- ตัวชี้วัดเชิงคุณภาพ : ผู้สำเร็จการศึกษได้งานทำตรงสาขา	ร้อยละ	85												85		
- ตัวชี้วัดเชิงเวลา : ผู้สำเร็จการศึกษได้งานทำ ศึกษาต่อหรือประกอบอาชีพอิสระในสาขาที่เกี่ยวข้องภายใน 1 ปี	ร้อยละ	85												85		
<b>ผลผลิตที่ 1 : ผู้สำเร็จการศึกษาด้านวิทยาศาสตร์และเทคโนโลยี</b>		16.5683	-	-	8.7484	-	-	4.9943	-	-	2.3876	-	-	0.4380	-	-
<b>1. แผนการปฏิบัติงาน</b>																
<b>1.1 ตัวชี้วัด</b>																
<b>เชิงปริมาณ</b>																
- จำนวนผู้สำเร็จการศึกษา	คน	287									287					
- จำนวนนักศึกษาเข้าใหม่	คน	555												555		
- จำนวนนักศึกษาคงอยู่	คน	750			482			482			195			750		

ผู้ให้ความเห็นชอบ : นางสาวตติณู กันตะปิติ

ชื่อผู้พิจารณา : นางจำแลง ช่วยชูหนู

ตำแหน่ง : ผู้อำนวยการกองจัดทำงบประมาณด้านสังคม 3

ตำแหน่ง : นักวิเคราะห์งบประมาณชำนาญการพิเศษ

รักษาราชการแทนผู้อำนวยการกองจัดทำงบประมาณด้านสังคม 2/2

ยุทธศาสตร์ชาติ - แผนแม่บทภายใต้ยุทธศาสตร์ชาติ - แผนย่อยของแผนแม่บท ยุทธศาสตร์การจัดสรร - แผนงาน - เป้าประสงค์เชิงยุทธศาสตร์ เป้าหมายการให้บริการกระทรวง - เป้าหมายการให้บริการหน่วยงาน - ผลผลิต / โครงการ - กิจกรรม	หน่วยนับ	รวมทั้งสิ้น			ไตรมาส 1 (ต.ค. - ธ.ค.)			ไตรมาส 2 (ม.ค. - มี.ค.)			ไตรมาส 3 (เม.ย. - มิ.ย.)			ไตรมาส 4 (ก.ค. - ก.ย.)		
		แผน (ชั้น พ.ร.บ.)	แผน (ชั้น บริหาร)	ผล	แผน (ชั้น พ.ร.บ.)	แผน (ชั้น บริหาร)	ผล	แผน (ชั้น พ.ร.บ.)	แผน (ชั้น บริหาร)	ผล	แผน (ชั้น พ.ร.บ.)	แผน (ชั้น บริหาร)	ผล	แผน (ชั้น พ.ร.บ.)	แผน (ชั้น บริหาร)	ผล
<b>เชิงคุณภาพ</b>																
- ผู้สำเร็จการศึกษาระดับปริญญาตรีตามมาตรฐานหลักสูตร	ร้อยละ	100								100						
<b>เชิงเวลา</b>																
- ผู้สำเร็จการศึกษาที่จบการศึกษาตามหลักสูตรภายในระยะเวลาที่กำหนด	ร้อยละ	90								90						
<b>1.2 กิจกรรมหลัก</b>																
กิจกรรมที่ 1 : การจัดการเรียนการสอนด้านวิทยาศาสตร์และเทคโนโลยี																
<b>2. แผนการใช้จ่ายงบประมาณ (2.1+2.2)</b>		16.5683	-	-	8.7484	-	-	4.9943	-	-	2.3876	-	-	0.4380	-	-
<b>2.1 งบประมาณ</b>		16.5683	-	-	8.7484	-	-	4.9943	-	-	2.3876	-	-	0.4380	-	-
<b>1. การจัดการเรียนการสอนด้านวิทยาศาสตร์และเทคโนโลยี</b>		16.5683	-	-	8.7484	-	-	4.9943	-	-	2.3876	-	-	0.4380	-	-
- รายจ่ายลงทุน		10.9272	-	-	7.4772	-	-	3.4500	-	-	-	-	-	-	-	-
- รายจ่ายประจำ		5.6411	-	-	1.2712	-	-	1.5443	-	-	2.3876	-	-	0.4380	-	-
<b>เป้าหมายการให้บริการหน่วยงาน : เพื่อผลิตกำลังคนด้านวิทยาศาสตร์สุขภาพที่มีมาตรฐาน สอดคล้องกับความต้องการของประเทศ</b>		2.4665	-	-	1.4249	-	-	0.3906	-	-	0.4557	-	-	0.1953	-	-
- ตัวชี้วัดเชิงคุณภาพ : ผู้สำเร็จการศึกษาได้งานทำตรงสาขา	ร้อยละ	80												80		
- ตัวชี้วัดเชิงเวลา : ผู้สำเร็จการศึกษาได้งานทำ ศึกษาต่อหรือประกอบอาชีพอิสระ ในสาขาที่เกี่ยวข้องภายใน 1 ปี	ร้อยละ	80												80		
<b>ผลผลิตที่ 1 : ผู้สำเร็จการศึกษาด้านวิทยาศาสตร์สุขภาพ</b>		2.4665	-	-	1.4249	-	-	0.3906	-	-	0.4557	-	-	0.1953	-	-
<b>1. แผนการปฏิบัติงาน</b>																
<b>1.1 ตัวชี้วัด</b>																
<b>เชิงปริมาณ</b>																
- จำนวนนักศึกษาเข้าใหม่	คน	170												170		
- จำนวนนักศึกษาคงอยู่	คน	329			159			159			159			329		
<b>1.2 กิจกรรมหลัก</b>																
กิจกรรมที่ 1 : การจัดการเรียนการสอนด้านวิทยาศาสตร์สุขภาพ																
<b>2. แผนการใช้จ่ายงบประมาณ (2.1+2.2)</b>		2.4665	-	-	1.4249	-	-	0.3906	-	-	0.4557	-	-	0.1953	-	-
<b>2.1 งบประมาณ</b>		2.4665	-	-	1.4249	-	-	0.3906	-	-	0.4557	-	-	0.1953	-	-
<b>1. การจัดการเรียนการสอนด้านวิทยาศาสตร์สุขภาพ</b>		2.4665	-	-	1.4249	-	-	0.3906	-	-	0.4557	-	-	0.1953	-	-
- รายจ่ายลงทุน		1.1645	-	-	1.1645	-	-	-	-	-	-	-	-	-	-	-
- รายจ่ายประจำ		1.3020	-	-	0.2604	-	-	0.3906	-	-	0.4557	-	-	0.1953	-	-

ยุทธศาสตร์ชาติ - แผนแม่บทภายใต้ยุทธศาสตร์ชาติ - แผนย่อยของแผนแม่บท ยุทธศาสตร์การจัดสรร - แผนงาน - เป้าประสงค์เชิงยุทธศาสตร์ เป้าหมายการให้บริการกระทรวง - เป้าหมายการให้บริการหน่วยงาน - ผลผลิต / โครงการ - กิจกรรม	หน่วยนับ	รวมทั้งสิ้น			ไตรมาส 1 (ต.ค. - ธ.ค.)			ไตรมาส 2 (ม.ค. - มี.ค.)			ไตรมาส 3 (เม.ย. - มิ.ย.)			ไตรมาส 4 (ก.ค. - ก.ย.)		
		แผน (ชั้น พ.ร.บ.)	แผน (ชั้น บริหาร)	ผล	แผน (ชั้น พ.ร.บ.)	แผน (ชั้น บริหาร)	ผล	แผน (ชั้น พ.ร.บ.)	แผน (ชั้น บริหาร)	ผล	แผน (ชั้น พ.ร.บ.)	แผน (ชั้น บริหาร)	ผล	แผน (ชั้น พ.ร.บ.)	แผน (ชั้น บริหาร)	ผล
แผนแม่บทภายใต้ยุทธศาสตร์ชาติ : การดำเนินการกิจพื้นฐานเพื่อสนับสนุนยุทธศาสตร์		42.6339	-	-	8.5268	-	-	12.7902	-	-	14.9220	-	-	6.3949	-	-
เป้าหมายแผนแม่บทภายใต้ยุทธศาสตร์ชาติ : การดำเนินการกิจพื้นฐานเพื่อสนับสนุน ยุทธศาสตร์ด้านการพัฒนาและเสริมสร้างศักยภาพทรัพยากรมนุษย์		42.6339	-	-	8.5268	-	-	12.7902	-	-	14.9220	-	-	6.3949	-	-
แผนย่อยของแผนแม่บทภายใต้ยุทธศาสตร์ชาติ : การดำเนินการกิจพื้นฐานเพื่อสนับสนุน ยุทธศาสตร์ด้านการพัฒนาและเสริมสร้างศักยภาพทรัพยากรมนุษย์		42.6339	-	-	8.5268	-	-	12.7902	-	-	14.9220	-	-	6.3949	-	-
เป้าหมายแผนย่อยของแผนแม่บทภายใต้ยุทธศาสตร์ชาติ : การดำเนินการกิจพื้นฐาน เพื่อสนับสนุนยุทธศาสตร์ด้านการพัฒนาและเสริมสร้างศักยภาพทรัพยากรมนุษย์		42.6339	-	-	8.5268	-	-	12.7902	-	-	14.9220	-	-	6.3949	-	-
ค่าใช้จ่ายพื้นฐานเพื่อสนับสนุนยุทธศาสตร์ด้านการพัฒนาและเสริมสร้างศักยภาพ ทรัพยากรมนุษย์		42.6339	-	-	8.5268	-	-	12.7902	-	-	14.9220	-	-	6.3949	-	-
ยุทธศาสตร์จัดสรร : ยุทธศาสตร์ด้านการพัฒนาและเสริมสร้างศักยภาพทรัพยากรมนุษย์		42.6339	-	-	8.5268	-	-	12.7902	-	-	14.9220	-	-	6.3949	-	-
แผนงาน : แผนงานพื้นฐานด้านการพัฒนาและเสริมสร้างศักยภาพทรัพยากรมนุษย์		42.6339	-	-	8.5268	-	-	12.7902	-	-	14.9220	-	-	6.3949	-	-
เป้าหมาย : แผนงานพื้นฐานด้านการพัฒนาและเสริมสร้างศักยภาพทรัพยากรมนุษย์		42.6339	-	-	8.5268	-	-	12.7902	-	-	14.9220	-	-	6.3949	-	-
เป้าหมายการให้บริการกระทรวง : กำลังคน สถาบันอุดมศึกษา และสถานวิจัยของประเทศ ได้รับการพัฒนาให้มีสมรรถนะสูง สามารถเพิ่มขีดความสามารถในการแข่งขันของประเทศ		42.6339	-	-	8.5268	-	-	12.7902	-	-	14.9220	-	-	6.3949	-	-
เป้าหมายการให้บริการหน่วยงาน : ชุมชนท้องถิ่นคุณภาพชีวิตดีขึ้น - ตัวชี้วัดเชิงปริมาณ : รายได้ครัวเรือนที่เข้าร่วมโครงการเพิ่มขึ้น	บาท/ ครัวเรือนปี	20,000												20,000		
- ตัวชี้วัดเชิงปริมาณ : จำนวนเครือข่ายความร่วมมือในการพัฒนาท้องถิ่น	เครือข่าย	40												40		
- ตัวชี้วัดเชิงปริมาณ : จำนวนชุมชนรักษ์โลกเพื่อวันมีการเปลี่ยนแปลงสภาพภูมิอากาศ	แห่ง	6												6		
- ตัวชี้วัดเชิงคุณภาพ : ชุมชนหรือประชาชนที่เข้าร่วมโครงการมีสมรรถนะ เพื่อการพัฒนาที่ยั่งยืนตามบริบทพื้นที่และภูมิสังคมเพิ่มขึ้น	ร้อยละ	60												60		
ผลผลิตที่ 1 : มหาวิทยาลัยราชภัฏเพื่อการพัฒนาท้องถิ่น		42.6339	-	-	8.5268	-	-	12.7902	-	-	14.9220	-	-	6.3949	-	-
1. แผนการปฏิบัติงาน																
1.1 ตัวชี้วัด																
เชิงปริมาณ																
- จำนวนประชากรในท้องถิ่นที่ได้รับการพัฒนา	คน	6,800												6,800		
- จำนวนหมู่บ้าน/ชุมชน ได้รับการพัฒนา	หมู่บ้าน/ ชุมชน	150/10												150/10		
- จำนวนผลิตภัณฑ์จากชุมชนท้องถิ่นที่ได้รับการพัฒนาเพื่อเพิ่มมูลค่าและ สร้างรายได้	ผลิตภัณฑ์	60												60		
- จำนวนโรงเรียนขนาดเล็กในเขตพื้นที่บริการที่เข้าร่วมการยกระดับคุณภาพ การศึกษา	โรงเรียน	26												26		
- จำนวนชุมชนต้นแบบ/ศูนย์การเรียนรู้ต้นแบบการพัฒนาตามบริบทพื้นที่ และภูมิสังคม	แห่ง	10												10		
- จำนวนชุมชนในพื้นที่บริการของมหาวิทยาลัยที่ได้รับการพัฒนา หรือ แก้ไขปัญหาด้วยกระบวนการวิศวกรรมสังคม	ชุมชน	12												12		

ผู้ให้ความเห็นชอบ : นางสาวดิษฐ กันตะปิติ

ชื่อผู้พิจารณา : นางจำแลง ช่วยชูหนู

ตำแหน่ง : ผู้อำนวยการกองจัดทำงบประมาณด้านสังคม 3

ตำแหน่ง : นักวิเคราะห์งบประมาณชำนาญการพิเศษ

รักษาราชการแทนผู้อำนวยการกองจัดทำงบประมาณด้านสังคม 2/2

ยุทธศาสตร์ชาติ - แผนแม่บทภายใต้ยุทธศาสตร์ชาติ - แผนย่อยของแผนแม่บท ยุทธศาสตร์การจัจัดสรร - แผนงาน - เป้าประสงค์เชิงยุทธศาสตร์ เป้าหมายการให้บริการกระทรวง - เป้าหมายการให้บริการหน่วยงาน - ผลผลิต / โครงการ - กิจกรรม	หน่วยนับ	รวมทั้งสิ้น			ไตรมาส 1 (ต.ค. - ธ.ค.)			ไตรมาส 2 (ม.ค. - มี.ค.)			ไตรมาส 3 (เม.ย. - มิ.ย.)			ไตรมาส 4 (ก.ค. - ก.ย.)		
		แผน (ชั้น พ.ร.บ.)	แผน (ชั้น บริหาร)	ผล	แผน (ชั้น พ.ร.บ.)	แผน (ชั้น บริหาร)	ผล	แผน (ชั้น พ.ร.บ.)	แผน (ชั้น บริหาร)	ผล	แผน (ชั้น พ.ร.บ.)	แผน (ชั้น บริหาร)	ผล	แผน (ชั้น พ.ร.บ.)	แผน (ชั้น บริหาร)	ผล
- จำนวนนวัตกรรมทางการศึกษาที่ได้รับการพัฒนา	คน	200											200			
- จำนวนชุมชนที่ได้รับการพัฒนาให้นำประเด็น Soft Power ท้องถิ่น สู่การยกระดับเศรษฐกิจสร้างสรรค์	ชุมชน	14											14			
- จำนวนนวัตกรรมการพัฒนาท้องถิ่นตามบริบทเชิงพื้นที่และภูมิสังคม	นวัตกรรม	50											50			
- จำนวนวิสาหกิจชุมชน/ครัวเรือนที่ได้รับการยกระดับ	กลุ่ม/ ครัวเรือน	30/400											30/400			
- จำนวนภูมิปัญญาท้องถิ่นที่ได้รับการส่งเสริมหรือยกระดับ	เรื่อง	2											2			
- จำนวนประชากรที่เข้าร่วมโครงการเกิดความตระหนักรู้และปรับตัว เพื่อรองรับการเปลี่ยนแปลงสภาพภูมิอากาศ	คน	160											160			
- จำนวนโรงเรียนต้นแบบเชิงพื้นที่ที่มีการขับเคลื่อนให้นักเรียนมีความฉลาดรู้ (PISA) ตามคุณลักษณะ 4 ประการ โดยใช้ PTRU Model	โรงเรียน	5											5			
- จำนวนนวัตกรรมหลักสูตรและการจัดการเรียนรู้เพื่อสร้างคุณลักษณะ 4 ประการ	นวัตกรรม	1											1			
- จำนวนครัวเรือนที่ได้รับการยกระดับ	ครัวเรือน	400											400			
<b>1.2 กิจกรรมหลัก</b>																
กิจกรรมที่ 1 : มหาวิทยาลัยราชภัฏเพื่อการพัฒนาท้องถิ่น																
<b>2. แผนการใช้จ่ายงบประมาณ (2.1+2.2)</b>		<b>42.6339</b>	-	-	<b>8.5268</b>	-	-	<b>12.7902</b>	-	-	<b>14.9220</b>	-	-	<b>6.3949</b>	-	-
<b>2.1 งบประมาณ</b>		<b>42.6339</b>	-	-	<b>8.5268</b>	-	-	<b>12.7902</b>	-	-	<b>14.9220</b>	-	-	<b>6.3949</b>	-	-
<b>1. มหาวิทยาลัยราชภัฏเพื่อการพัฒนาท้องถิ่น</b>		<b>42.6339</b>	-	-	<b>8.5268</b>	-	-	<b>12.7902</b>	-	-	<b>14.9220</b>	-	-	<b>6.3949</b>	-	-
- รายจ่ายประจำ		42.6339	-	-	8.5268	-	-	12.7902	-	-	14.9220	-	-	6.3949	-	-
<b>แผนแม่บทภายใต้ยุทธศาสตร์ชาติ : บุคลากรภาครัฐ</b>		<b>297.7147</b>	-	-	<b>74.2907</b>	-	-	<b>74.2975</b>	-	-	<b>74.5784</b>	-	-	<b>74.5481</b>	-	-
เป้าหมายแผนแม่บทภายใต้ยุทธศาสตร์ชาติ : บุคลากรภาครัฐดำเนินการพัฒนาและเสริมสร้าง ศักยภาพทรัพยากรมนุษย์		297.7147	-	-	74.2907	-	-	74.2975	-	-	74.5784	-	-	74.5481	-	-
แผนย่อยของแผนแม่บทภายใต้ยุทธศาสตร์ชาติ : บุคลากรภาครัฐด้านการพัฒนาและเสริมสร้าง ศักยภาพทรัพยากรมนุษย์		297.7147	-	-	74.2907	-	-	74.2975	-	-	74.5784	-	-	74.5481	-	-
เป้าหมายแผนย่อยของแผนแม่บทภายใต้ยุทธศาสตร์ชาติ : บุคลากรภาครัฐด้านการพัฒนา และเสริมสร้างศักยภาพทรัพยากรมนุษย์		297.7147	-	-	74.2907	-	-	74.2975	-	-	74.5784	-	-	74.5481	-	-
ค่าใช้จ่ายบุคลากรภาครัฐดำเนินการพัฒนาและเสริมสร้างศักยภาพทรัพยากรมนุษย์		297.7147	-	-	74.2907	-	-	74.2975	-	-	74.5784	-	-	74.5481	-	-
ยุทธศาสตร์จัดสรร : ยุทธศาสตร์ด้านการพัฒนาและเสริมสร้างศักยภาพทรัพยากรมนุษย์		297.7147	-	-	74.2907	-	-	74.2975	-	-	74.5784	-	-	74.5481	-	-
แผนงาน : แผนงานบุคลากรภาครัฐ		297.7147	-	-	74.2907	-	-	74.2975	-	-	74.5784	-	-	74.5481	-	-
เป้าหมาย : แผนงานบุคลากรภาครัฐ (ดำเนินการพัฒนาและเสริมสร้างศักยภาพทรัพยากรมนุษย์)		297.7147	-	-	74.2907	-	-	74.2975	-	-	74.5784	-	-	74.5481	-	-
เป้าหมายการให้บริการกระทรวง : กำลังคน สถาบันอุดมศึกษา และสถาบันวิจัยของประเทศ ได้รับการพัฒนาให้มีสมรรถนะสูง สามารถเพิ่มขีดความสามารถในการแข่งขันของประเทศ		297.7147	-	-	74.2907	-	-	74.2975	-	-	74.5784	-	-	74.5481	-	-

ผู้ให้ความเห็นชอบ : นางสาวตติณัฐ กันตะปิติ

ชื่อผู้พิจารณา : นางจำแลง ช่วยชูหนู

ตำแหน่ง : ผู้อำนวยการกองจัดทำงานงบประมาณด้านสังคม 3

ตำแหน่ง : นักวิเคราะห์งบประมาณชำนาญการพิเศษ

รักษาราชการแทนผู้อำนวยการกองจัดทำงานงบประมาณด้านสังคม 2/2

ยุทธศาสตร์ชาติ - แผนแม่บทภายใต้ยุทธศาสตร์ชาติ - แผนย่อยของแผนแม่บท ยุทธศาสตร์การจัสดสร - แผนงาน - เป้าประสงค์เชิงยุทธศาสตร์ เป้าหมายการให้บริการกระทรวง - เป้าหมายการให้บริการหน่วยงาน - ผลผลิต / โครงการ - กิจกรรม	หน่วยนับ	รวมทั้งสิ้น			ไตรมาส 1 (ต.ค. - ธ.ค.)			ไตรมาส 2 (ม.ค. - มี.ค.)			ไตรมาส 3 (เม.ย. - มิ.ย.)			ไตรมาส 4 (ก.ค. - ธ.ค.)		
		แผน (ชั้น พ.ร.บ.)	แผน (ชั้น บริหาร)	ผล	แผน (ชั้น พ.ร.บ.)	แผน (ชั้น บริหาร)	ผล	แผน (ชั้น พ.ร.บ.)	แผน (ชั้น บริหาร)	ผล	แผน (ชั้น พ.ร.บ.)	แผน (ชั้น บริหาร)	ผล	แผน (ชั้น พ.ร.บ.)	แผน (ชั้น บริหาร)	ผล
เป้าหมายการให้บริการหน่วยงาน : ค่าใช้จ่ายบุคลากรภาครัฐ		297.7147	-	-	74.2907	-	-	74.2975	-	-	74.5784	-	-	74.5481	-	-
1. แผนการปฏิบัติงาน																
กิจกรรมที่ 1 : การสนับสนุนการจัดการเรียนการสอน																
2. แผนการใช้จ่ายงบประมาณ (2.1+2.2)		297.7147	-	-	74.2907	-	-	74.2975	-	-	74.5784	-	-	74.5481	-	-
2.1 งบประมาณ		297.7147	-	-	74.2907	-	-	74.2975	-	-	74.5784	-	-	74.5481	-	-
1. การสนับสนุนการจัดการเรียนการสอน		297.7147	-	-	74.2907	-	-	74.2975	-	-	74.5784	-	-	74.5481	-	-
- จ่ายประจำ		297.7147	-	-	74.2907	-	-	74.2975	-	-	74.5784	-	-	74.5481	-	-



ชื่อผู้พิจารณา : นางจำแลง ช่วยชูหนู

ตำแหน่ง : นักวิเคราะห์งบประมาณชำนาญการพิเศษ

ผู้ให้ความเห็นชอบ : นางสาวตติษุ กันตะปิติ

ตำแหน่ง : ผู้อำนวยการกองจัดทำงบประมาณด้านสังคม 3  
รักษาราชการแทนผู้อำนวยการกองจัดทำงบประมาณด้านสังคม 2/2

ผลสัมฤทธิ์หรือประโยชน์ที่คาดว่าจะได้รับในการใช้จ่ายงบประมาณ (พ.ร.บ.) :

- 1.บัณฑิตมีสมรรถนะสอดคล้องกับความต้องการของตลาดแรงงาน
- 2.ชุมชนท้องถิ่นมีคุณภาพชีวิตที่ดีขึ้น

รายงานผลสัมฤทธิ์หรือประโยชน์ที่คาดว่าจะได้รับในการใช้จ่ายงบประมาณ (รายงานผล) :

ปัญหาอุปสรรคด้านการใช้จ่ายงบประมาณ :

ปัญหาอุปสรรคด้านการดำเนินงาน :

ข้อเสนอแนะ :

คำชี้แจงอื่นๆ เพิ่มเติม :

ผู้รายงาน : ไพรินทร์ เดชะ  
(นางสาวไพรินทร์ เดชะ)  
ตำแหน่ง : รักษาการในตำแหน่งผู้อำนวยการกองนโยบายและแผน

หัวหน้าส่วนราชการ / รัฐวิสาหกิจ : นิคม โยกัญญา  
(อ.ดร. นิคม โยกัญญา)  
ตำแหน่ง : รองอธิการบดี รักษาการแทนอธิการบดี



แบบจัดทำแผน / รายงานผลการใช้จ่ายงบประมาณ ผลผลิต/โครงการ จำแนกตามรายจ่าย ประจำปีงบประมาณ พ.ศ. 2569

กระทรวง : กระทรวงการอุดมศึกษา วิทยาศาสตร์ วิจัยและนวัตกรรม

รหัส : 23000



ส่วนราชการ/รัฐวิสาหกิจ



แบบ สป.302

รายงานแผน

ส่วนราชการ/รัฐวิสาหกิจ : มหาวิทยาลัยราชภัฏเพชรบูรณ์

รหัส : 23023



งบกลาง



รายงานผล

แผนงาน : แผนงานบุคลากรภาครัฐ

รหัส : 14

เป้าหมายการให้บริการกระทรวง : กำลังคน สถาบันอุดมศึกษา และสถาบันวิจัยของประเทศได้รับการพัฒนาให้มีสมรรถนะสูง

รหัส : 37

สามารถเพิ่มขีดความสามารถในการแข่งขันของประเทศ

ผลผลิต /โครงการ : รายการค่าใช้จ่ายบุคลากรภาครัฐ ยกระดับคุณภาพการศึกษาและการเรียนรู้ตลอดชีวิต

รหัส : 06-0000

รหัสบัญชีตามโครงสร้าง ผลผลิต /โครงการ

รหัส : 14-006

หน่วย : ล้านบาท (ทศนิยม 4 ตำแหน่ง)

ประเภทรายจ่าย รายการ	รวมทั้งสิ้น			ไตรมาส 1 (ต.ค. - ธ.ค.)			ไตรมาส 2 (ม.ค. - มี.ค.)			ไตรมาส 3 (เม.ย. - มิ.ย.)			ไตรมาส 4 (ก.ค. - ก.ย.)		
	แผน (ชั้น พ.ร.บ.)	แผน (ชั้น บริหาร)	ผล	แผน (ชั้น พ.ร.บ.)	แผน (ชั้น บริหาร)	ผล	แผน (ชั้น พ.ร.บ.)	แผน (ชั้น บริหาร)	ผล	แผน (ชั้น พ.ร.บ.)	แผน (ชั้น บริหาร)	ผล	แผน (ชั้น พ.ร.บ.)	แผน (ชั้น บริหาร)	ผล
<b>1. งบประมาณ</b>	<b>45.7101</b>	-	-	<b>11.3019</b>	-	-	<b>11.3018</b>	-	-	<b>11.5825</b>	-	-	<b>11.5239</b>	-	-
เงินเดือนและค่าจ้างประจำ	38.4706	-	-	9.4920	-	-	9.4920	-	-	9.7725	-	-	9.7141	-	-
ค่าจ้างชั่วคราว	1.0795	-	-	0.2699	-	-	0.2698	-	-	0.2700	-	-	0.2698	-	-
ค่าตอบแทนพนักงานราชการ	6.1600	-	-	1.5400	-	-	1.5400	-	-	1.5400	-	-	1.5400	-	-
<b>2. งบดำเนินงาน</b>	<b>9.5680</b>	-	-	<b>2.3795</b>	-	-	<b>2.3864</b>	-	-	<b>2.3867</b>	-	-	<b>2.4154</b>	-	-
ค่าตอบแทน ใช้สอยและวัสดุ	9.5680	-	-	2.3795	-	-	2.3864	-	-	2.3867	-	-	2.4154	-	-
<b>4. งบเงินอุดหนุน</b>	<b>242.4366</b>	-	-	<b>60.6093</b>	-	-	<b>60.6093</b>	-	-	<b>60.6092</b>	-	-	<b>60.6088</b>	-	-
อุดหนุนทั่วไป	242.4366	-	-	60.6093	-	-	60.6093	-	-	60.6092	-	-	60.6088	-	-
เงินอุดหนุนเป็นค่าจ้าง พนักงานมหาวิทยาลัย	242.4366	-	-	60.6093	-	-	60.6093	-	-	60.6092	-	-	60.6088	-	-
<b>รวมเงินงบประมาณ(1+2+3+4+5)</b>	<b>297.7147</b>	-	-	<b>74.2907</b>	-	-	<b>74.2975</b>	-	-	<b>74.5784</b>	-	-	<b>74.5481</b>	-	-

ผู้รายงาน : ไพรินทร์ เชชะ

(นางสาวไพรินทร์ เชชะ)

ตำแหน่ง : รักษาการในตำแหน่งผู้อำนวยการกองนโยบายและแผน

แบบจัดทำแผน / รายงานผลการใช้จ่ายงบประมาณ ผลผลิต/โครงการ จำแนกตามงบรายจ่าย ประจำปีงบประมาณ พ.ศ. 2569

แบบ สป.302

กระทรวง : กระทรวงการอุดมศึกษา วิทยาศาสตร์ วิจัยและนวัตกรรม

รหัส : 23000



ส่วนราชการ/รัฐวิสาหกิจ



รายงานแผน

ส่วนราชการ/รัฐวิสาหกิจ : มหาวิทยาลัยราชภัฏเพชรบูรณ์

รหัส : 23023



งบกลาง



รายงานผล

แผนงาน : แผนงานยุทธศาสตร์พัฒนาศักยภาพคนตลอดช่วงชีวิต

รหัส : 32

เป้าหมายการให้บริการกระทรวง : กำลังคน สถาบันอุดมศึกษา และสถาบันวิจัยของประเทศได้รับการพัฒนาให้มีสมรรถนะสูง

รหัส : 37

สามารถเพิ่มขีดความสามารถในการแข่งขันของประเทศ

ผลผลิต /โครงการ : ผู้สำเร็จการศึกษาด้านสังคมศาสตร์

รหัส : 05-0000

รหัสบัญชีตามโครงสร้าง ผลผลิต /โครงการ

รหัส : 32-005

หน่วย : ล้านบาท (ทศนิยม 4 ตำแหน่ง)

ประเภทรายจ่าย รายการ	รวมทั้งสิ้น			ไตรมาส 1 (ต.ค. - ธ.ค.)			ไตรมาส 2 (ม.ค. - มี.ค.)			ไตรมาส 3 (เม.ย. - มิ.ย.)			ไตรมาส 4 (ก.ค. - ก.ย.)		
	แผน (ชั้น พ.ร.บ.)	แผน (ชั้น บริหาร)	ผล	แผน (ชั้น พ.ร.บ.)	แผน (ชั้น บริหาร)	ผล	แผน (ชั้น พ.ร.บ.)	แผน (ชั้น บริหาร)	ผล	แผน (ชั้น พ.ร.บ.)	แผน (ชั้น บริหาร)	ผล	แผน (ชั้น พ.ร.บ.)	แผน (ชั้น บริหาร)	ผล
<b>3. งบลงทุน</b>	<b>61.6629</b>	-	-	<b>1.6629</b>	-	-	<b>60.0000</b>	-	-	-	-	-	-	-	-
ครุภัณฑ์	1.6629	-	-	1.6629	-	-	-	-	-	-	-	-	-	-	-
สิ่งก่อสร้าง	60.0000	-	-	-	-	-	60.0000	-	-	-	-	-	-	-	-
<b>4. งบเงินอุดหนุน</b>	<b>7.3763</b>	-	-	<b>2.0814</b>	-	-	<b>1.5562</b>	-	-	<b>2.9106</b>	-	-	<b>0.8281</b>	-	-
อุดหนุนทั่วไป	7.3763	-	-	2.0814	-	-	1.5562	-	-	2.9106	-	-	0.8281	-	-
เงินอุดหนุนเป็นค่าใช้จ่ายดำเนินงาน	7.3763	-	-	2.0814	-	-	1.5562	-	-	2.9106	-	-	0.8281	-	-
<b>รวมเงินงบประมาณ(1+2+3+4+5)</b>	<b>69.0392</b>	-	-	<b>3.7443</b>	-	-	<b>61.5562</b>	-	-	<b>2.9106</b>	-	-	<b>0.8281</b>	-	-

ผู้รายงาน : ไพรินทร์ เตชะ

(นางสาวไพรินทร์ เตชะ)

ตำแหน่ง : รักษาการในตำแหน่งผู้อำนวยการกองนโยบายและแผน

แบบจัดทำแผน /รายงานผลการใช้จ่ายงบประมาณ ผลผลิต/โครงการ จำแนกตามงบรายจ่าย ประจำปีงบประมาณ พ.ศ. 2569

แบบ สงป.302

กระทรวง : กระทรวงการอุดมศึกษา วิทยาศาสตร์ วิจัยและนวัตกรรม

รหัส : 23000

ส่วนราชการ/รัฐวิสาหกิจ

รายงานแผน

ส่วนราชการ/รัฐวิสาหกิจ : มหาวิทยาลัยราชภัฏเพชรบูรณ์

รหัส : 23023

งบกลาง

รายงานผล

แผนงาน : แผนงานยุทธศาสตร์พัฒนาศักยภาพคนตลอดช่วงชีวิต

รหัส : 32

เป้าหมายการให้บริการกระทรวง : กำลังคน สถาบันอุดมศึกษา และสถาบันวิจัยของประเทศได้รับการพัฒนาให้มีสมรรถนะสูง

รหัส : 37

สามารถเพิ่มขีดความสามารถในการแข่งขันของประเทศ

ผลผลิต /โครงการ : ผู้สำเร็จการศึกษาด้านวิทยาศาสตร์และเทคโนโลยี

รหัส : 04-0000

รหัสบัญชีตามโครงสร้าง ผลผลิต /โครงการ

รหัส : 32-004

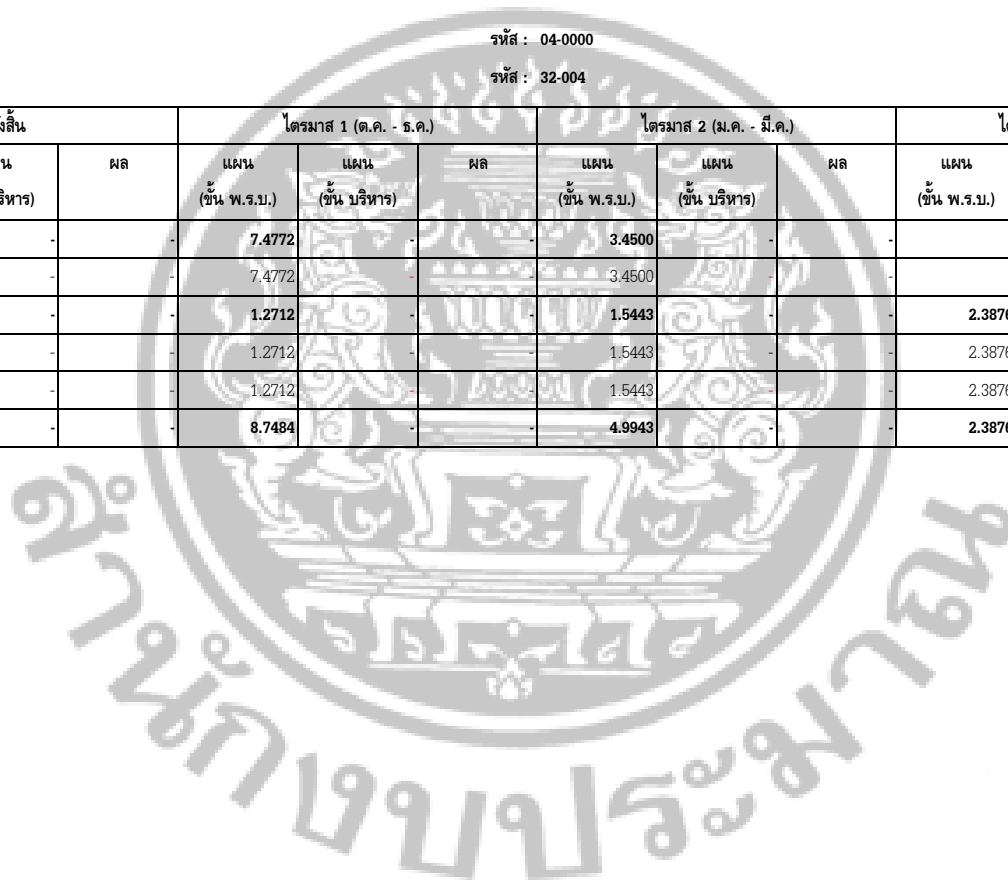
หน่วย : ล้านบาท (ทศนิยม 4 ตำแหน่ง)

ประเภทรายจ่าย รายการ	รวมทั้งสิ้น			ไตรมาส 1 (ต.ค. - ธ.ค.)			ไตรมาส 2 (ม.ค. - มี.ค.)			ไตรมาส 3 (เม.ย. - มิ.ย.)			ไตรมาส 4 (ก.ค. - ก.ย.)		
	แผน (ชั้น พ.ร.บ.)	แผน (ชั้น บริหาร)	ผล	แผน (ชั้น พ.ร.บ.)	แผน (ชั้น บริหาร)	ผล	แผน (ชั้น พ.ร.บ.)	แผน (ชั้น บริหาร)	ผล	แผน (ชั้น พ.ร.บ.)	แผน (ชั้น บริหาร)	ผล	แผน (ชั้น พ.ร.บ.)	แผน (ชั้น บริหาร)	ผล
3. งบลงทุน	10.9272	-	-	7.4772	-	-	3.4500	-	-	-	-	-	-	-	-
ครุภัณฑ์	10.9272	-	-	7.4772	-	-	3.4500	-	-	-	-	-	-	-	-
4. งบเงินอุดหนุน	5.6411	-	-	1.2712	-	-	1.5443	-	-	2.3876	-	-	0.4380	-	-
อุดหนุนทั่วไป	5.6411	-	-	1.2712	-	-	1.5443	-	-	2.3876	-	-	0.4380	-	-
เงินอุดหนุนเป็นค่าใช้จ่ายดำเนินงาน	5.6411	-	-	1.2712	-	-	1.5443	-	-	2.3876	-	-	0.4380	-	-
รวมเงินงบประมาณ(1+2+3+4+5)	16.5683	-	-	8.7484	-	-	4.9943	-	-	2.3876	-	-	0.4380	-	-

ผู้รายงาน : ไพรินทร์ เดชะ

(นางสาวไพรินทร์ เดชะ)

ตำแหน่ง : รักษาการในตำแหน่งผู้อำนวยการกองนโยบายและแผน



แบบจัดทำแผน /รายงานผลการใช้จ่ายงบประมาณ ผลผลิต/โครงการ จำแนกตามงบรายจ่าย ประจำปีงบประมาณ พ.ศ. 2569

แบบ สงป.302

กระทรวง : กระทรวงการอุดมศึกษา วิทยาศาสตร์ วิจัยและนวัตกรรม

รหัส : 23000

ส่วนราชการ/รัฐวิสาหกิจ

รายงานแผน

ส่วนราชการ/รัฐวิสาหกิจ : มหาวิทยาลัยราชภัฏเพชรบูรณ์

รหัส : 23023

งบกลาง

รายงานผล

แผนงาน : แผนงานยุทธศาสตร์พัฒนาศักยภาพคนตลอดช่วงชีวิต

รหัส : 32

เป้าหมายการให้บริการกระทรวง : กำลังคน สถาบันอุดมศึกษา และสถาบันวิจัยของประเทศได้รับการพัฒนาให้มีสมรรถนะสูง

รหัส : 37

สามารถเพิ่มขีดความสามารถในการแข่งขันของประเทศ

ผลผลิต /โครงการ : ผู้สำเร็จการศึกษาด้านวิทยาศาสตร์สุขภาพ

รหัส : 08-0000

รหัสบัญชีตามโครงสร้าง ผลผลิต /โครงการ

รหัส : 32-008

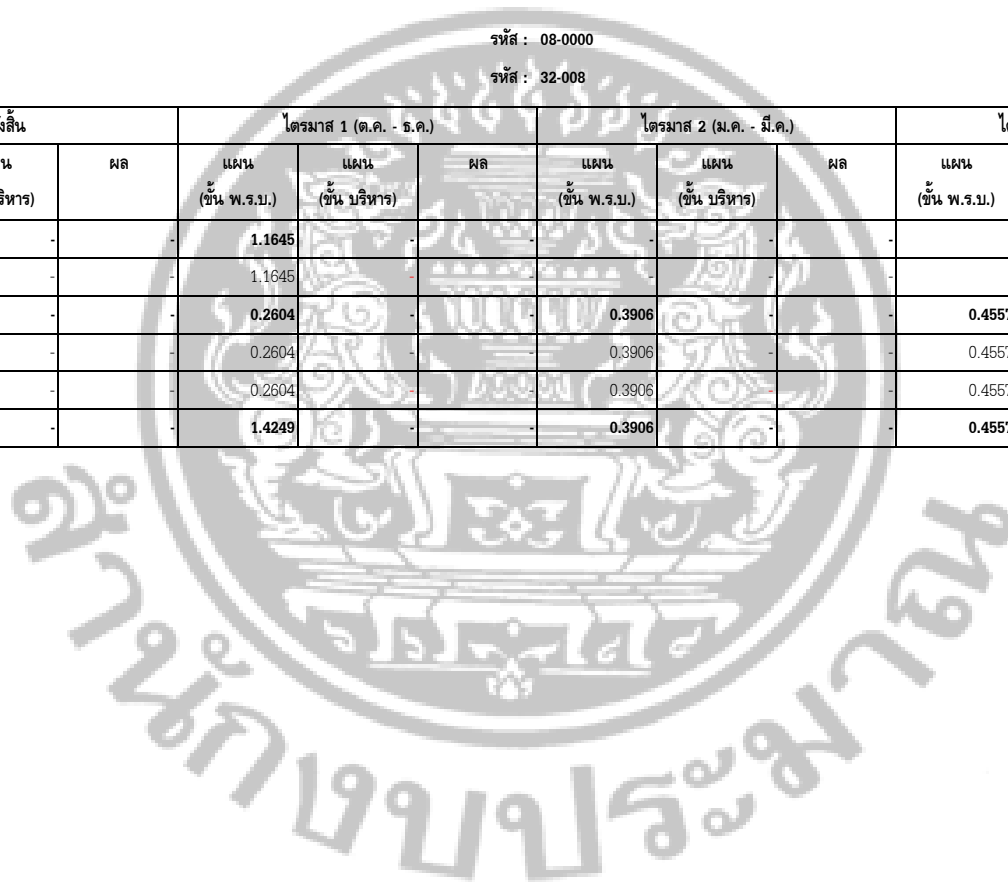
หน่วย : ล้านบาท (ทศนิยม 4 ตำแหน่ง)

ประเภทรายจ่าย รายการ	รวมทั้งสิ้น			ไตรมาส 1 (ต.ค. - ธ.ค.)			ไตรมาส 2 (ม.ค. - มี.ค.)			ไตรมาส 3 (เม.ย. - มิ.ย.)			ไตรมาส 4 (ก.ค. - ก.ย.)		
	แผน (ชั้น พ.ร.บ.)	แผน (ชั้น บริหาร)	ผล	แผน (ชั้น พ.ร.บ.)	แผน (ชั้น บริหาร)	ผล	แผน (ชั้น พ.ร.บ.)	แผน (ชั้น บริหาร)	ผล	แผน (ชั้น พ.ร.บ.)	แผน (ชั้น บริหาร)	ผล	แผน (ชั้น พ.ร.บ.)	แผน (ชั้น บริหาร)	ผล
3. งบลงทุน	1.1645	-	-	1.1645	-	-	-	-	-	-	-	-	-	-	-
ครุภัณฑ์	1.1645	-	-	1.1645	-	-	-	-	-	-	-	-	-	-	-
4. งบเงินอุดหนุน	1.3020	-	-	0.2604	-	-	0.3906	-	-	0.4557	-	-	0.1953	-	-
อุดหนุนทั่วไป	1.3020	-	-	0.2604	-	-	0.3906	-	-	0.4557	-	-	0.1953	-	-
เงินอุดหนุนเป็นค่าใช้จ่ายดำเนินงาน	1.3020	-	-	0.2604	-	-	0.3906	-	-	0.4557	-	-	0.1953	-	-
รวมเงินงบประมาณ(1+2+3+4+5)	2.4665	-	-	1.4249	-	-	0.3906	-	-	0.4557	-	-	0.1953	-	-

ผู้รายงาน : ไพรินทร์ เดชะ

(นางสาวไพรินทร์ เดชะ)

ตำแหน่ง : รักษาการในตำแหน่งผู้อำนวยการกองนโยบายและแผน



แบบจัดทำแผน /รายงานผลการใช้จ่ายงบประมาณ ผลผลิต/โครงการ จำแนกตามรายจ่าย ประจำปีงบประมาณ พ.ศ. 2569

แบบ สงป.302

กระทรวง : กระทรวงการอุดมศึกษา วิทยาศาสตร์ วิจัยและนวัตกรรม

รหัส : 23000

ส่วนราชการ/รัฐวิสาหกิจ

รายงานแผน

ส่วนราชการ/รัฐวิสาหกิจ : มหาวิทยาลัยราชภัฏเพชรบูรณ์

รหัส : 23023

งบกลาง

รายงานผล

แผนงาน : แผนงานพื้นฐานด้านการพัฒนาและเสริมสร้างศักยภาพทรัพยากรมนุษย์

รหัส : 37

เป้าหมายการให้บริการกระทรวง : กำลังคน สถาบันอุดมศึกษา และสถาบันวิจัยของประเทศได้รับการพัฒนาให้มีสมรรถนะสูง

รหัส : 37

สามารถเพิ่มขีดความสามารถในการแข่งขันของประเทศ

ผลผลิต /โครงการ : มหาวิทยาลัยราชภัฏเพื่อการพัฒนาท้องถิ่น

รหัส : 07-0000

รหัสบัญชีตามโครงสร้าง ผลผลิต /โครงการ

รหัส : 37-007

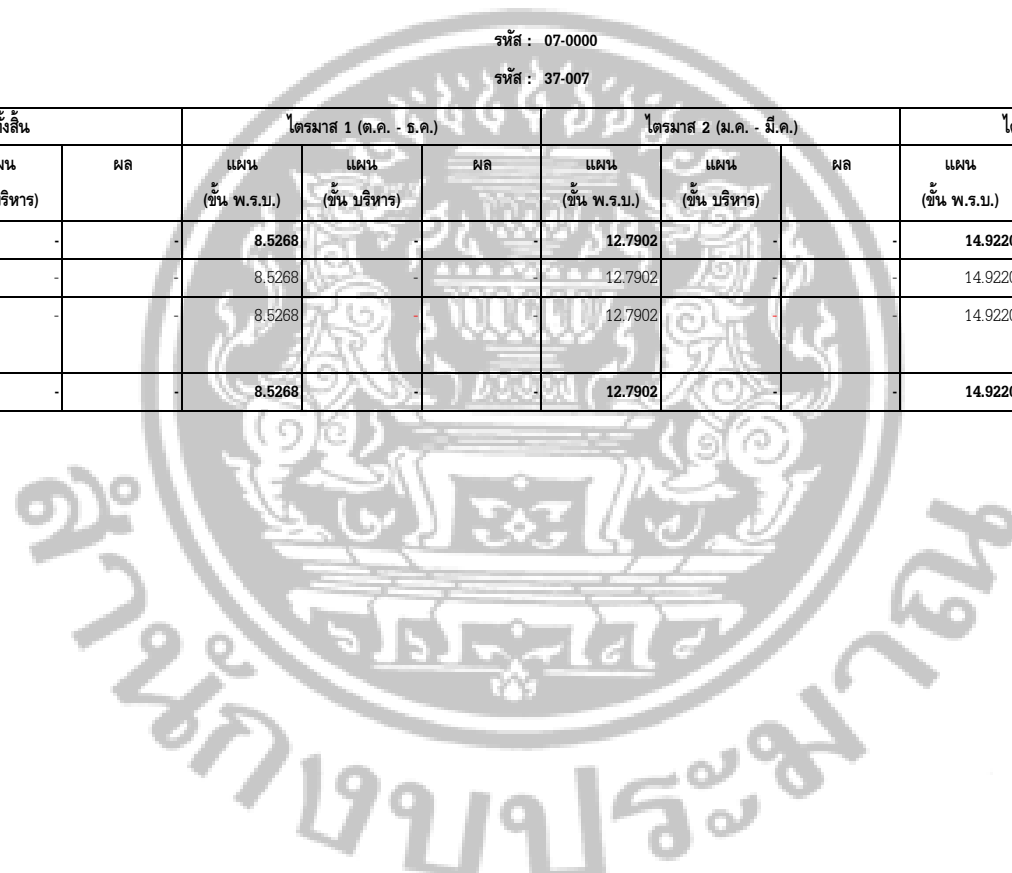
หน่วย : ล้านบาท (ทศนิยม 4 ตำแหน่ง)

ประเภทรายจ่าย รายการ	รวมทั้งสิ้น			ไตรมาส 1 (ต.ค. - ธ.ค.)			ไตรมาส 2 (ม.ค. - มี.ค.)			ไตรมาส 3 (เม.ย. - มิ.ย.)			ไตรมาส 4 (ก.ค. - ก.ย.)		
	แผน (ชั้น พ.ร.บ.)	แผน (ชั้น บริหาร)	ผล	แผน (ชั้น พ.ร.บ.)	แผน (ชั้น บริหาร)	ผล	แผน (ชั้น พ.ร.บ.)	แผน (ชั้น บริหาร)	ผล	แผน (ชั้น พ.ร.บ.)	แผน (ชั้น บริหาร)	ผล	แผน (ชั้น พ.ร.บ.)	แผน (ชั้น บริหาร)	ผล
4. งบเงินอุดหนุน	42.6339	-	-	8.5268	-	-	12.7902	-	-	14.9220	-	-	6.3949	-	-
อุดหนุนทั่วไป	42.6339	-	-	8.5268	-	-	12.7902	-	-	14.9220	-	-	6.3949	-	-
เงินอุดหนุนค่าใช้จ่ายมหาวิทยาลัยราชภัฏ เพื่อการพัฒนาท้องถิ่น	42.6339	-	-	8.5268	-	-	12.7902	-	-	14.9220	-	-	6.3949	-	-
รวมเงินงบประมาณ(1+2+3+4+5)	42.6339	-	-	8.5268	-	-	12.7902	-	-	14.9220	-	-	6.3949	-	-

ผู้รายงาน : ไพรินทร์ เดชะ

(นางสาวไพรินทร์ เดชะ)

ตำแหน่ง : รักษาการในตำแหน่งผู้อำนวยการกองนโยบายและแผน



แบบจัดทำแผน/รายงานผลการจัดซื้อจัดจ้างครุภัณฑ์ ที่ดิน สิ่งก่อสร้าง ที่จัดสรรงบประมาณในงบลงทุน ประจำปีงบประมาณ พ.ศ. 2569

กระทรวง : กระทรวงการอุดมศึกษา วิทยาศาสตร์ วิจัยและนวัตกรรม

ส่วนราชการ/รัฐวิสาหกิจ : มหาวิทยาลัยราชภัฏเพชรบูรณ์

แผนงาน : แผนงานยุทธศาสตร์พัฒนาศักยภาพคนตลอดช่วงชีวิต

เป้าหมายการให้บริการกระทรวง : ก่อตั้งคน สถาบันอุดมศึกษา และสถาบันวิจัยของประเทศได้รับการพัฒนาให้มีสมรรถนะสูง

สามารถเพิ่มขีดความสามารถในการแข่งขันของประเทศ

ผลผลิต/โครงการ : ผู้สำเร็จการศึกษาด้านวิทยาศาสตร์และเทคโนโลยี

รหัสบัญชีตามโครงสร้าง ผลผลิต /โครงการ

รหัส : 23000

รหัส : 23023

รหัส : 32

รหัส : 37

รหัส : 04 - 0000

รหัส : 32 - 004



ส่วนราชการ/รัฐวิสาหกิจ



งบกลาง

แบบ สปจ.302/1 - รายละเอียด



รายงานแผน



รายงานผล

หน่วย : ล้านบาท (ทศนิยม 4 ตำแหน่ง)

ประเภทรายจ่าย รายการ	สถานภาพ	แผน ผล	รวมทั้งสิ้น	ไตรมาส 1	ไตรมาส 1			ไตรมาส 2	ไตรมาส 2			ไตรมาส 3	ไตรมาส 3			ไตรมาส 4	ไตรมาส 4		
					ด.ค.	พ.ย.	ธ.ค.		ม.ค.	ก.พ.	มี.ค.		เม.ย.	พ.ค.	มิ.ย.		ก.ค.	ส.ค.	ก.ย.
รวมทั้งสิ้น	การใช้จ่าย	พ.ร.บ.	10.9272	7.4772	-	-	7.4772	3.4500	3.4500	-	-	-	-	-	-	-	-	-	
		บริหาร	-	-	-	-	-	-	-	-	-	-	-	-	-	-	-	-	
		ผล	-	-	-	-	-	-	-	-	-	-	-	-	-	-	-	-	
ครุภัณฑ์ : รายการปีเดียว	การใช้จ่าย	พ.ร.บ.	10.9272	7.4772	-	-	7.4772	3.4500	3.4500	-	-	-	-	-	-	-	-	-	
		บริหาร	-	-	-	-	-	-	-	-	-	-	-	-	-	-	-	-	
		ผล	-	-	-	-	-	-	-	-	-	-	-	-	-	-	-	-	
ครุภัณฑ์ที่มีราคาต่อหน่วยต่ำกว่า 1 ล้านบาท	การใช้จ่าย	พ.ร.บ.	7.4772	7.4772	-	-	7.4772	-	-	-	-	-	-	-	-	-	-	-	
		บริหาร	-	-	-	-	-	-	-	-	-	-	-	-	-	-	-	-	
		ผล	-	-	-	-	-	-	-	-	-	-	-	-	-	-	-	-	
กิจกรรม : การจัดการเรียนการสอนด้านวิทยาศาสตร์และเทคโนโลยี รายการ : เครื่องคอมพิวเตอร์ สำหรับงานประมวลผล แบบที่ 2 (จอแสดงภาพขนาดไม่น้อยกว่า 19 นิ้ว) ตำบลสะเดียง อำเภอเมืองเพชรบูรณ์ จังหวัดเพชรบูรณ์ [50 เครื่อง] <จังหวัดเพชรบูรณ์>[*งานจ้างเหมา]	สถานะ	พ.ร.บ.	C	C	B.1.5	B.1.6	C												
		บริหาร																	
		ผล																	
	การใช้จ่าย	พ.ร.บ.	1.6000	1.6000			1.6000												
		บริหาร																	
		ผล																	
หมายเหตุ																			
กิจกรรม : การจัดการเรียนการสอนด้านวิทยาศาสตร์และเทคโนโลยี รายการ : ชุดครุภัณฑ์ห้องเรียนอัจฉริยะ เพื่อส่งเสริมการเรียนรู้ตลอดชีวิต ตำบลสะเดียง อำเภอเมืองเพชรบูรณ์ จังหวัดเพชรบูรณ์ [15 ชุด] <จังหวัดเพชรบูรณ์>[*งานจ้างเหมา]	สถานะ	พ.ร.บ.	C	C	B.1.5	B.1.6	C												
		บริหาร																	
		ผล																	
	การใช้จ่าย	พ.ร.บ.	4.5000	4.5000			4.5000												
		บริหาร																	
		ผล																	
หมายเหตุ																			

ประเภทรายจ่าย รายการ	สถานภาพ	แผน ผล	รวมทั้งสิ้น	ไตรมาส 1	ไตรมาส 1			ไตรมาส 2	ไตรมาส 2			ไตรมาส 3	ไตรมาส 3			ไตรมาส 4	ไตรมาส 4		
					ต.ค.	พ.ย.	ธ.ค.		ม.ค.	ก.พ.	มี.ค.		เม.ย.	พ.ค.	มิ.ย.		ก.ค.	ส.ค.	ก.ย.
					20														
กิจกรรม : การจัดการเรียนการสอนด้านวิทยาศาสตร์และเทคโนโลยี รายการ : ชุดครูวิทยาศาสตร์บูรณาการศูนย์เทคโนโลยียานยนต์ไฟฟ้าและขนส่ง ตำบลสะเตียง อำเภอเมืองเพชรบูรณ์ จังหวัดเพชรบูรณ์ [1 ชุด] <จังหวัดเพชรบูรณ์>[*งานจ้างเหมา]	สถานะ	พ.ร.บ.	C	C	B.1.5	B.1.6	C												
		บริหาร																	
		ผล																	
	การใช้จ่าย	พ.ร.บ.	0.4000	0.4000	-	-	0.4000	-	-	-	-	-	-	-	-	-	-	-	-
		บริหาร	-	-	-	-	-	-	-	-	-	-	-	-	-	-	-	-	-
		ผล	-	-	-	-	-	-	-	-	-	-	-	-	-	-	-	-	-
หมายเหตุ																			
กิจกรรม : การจัดการเรียนการสอนด้านวิทยาศาสตร์และเทคโนโลยี รายการ : เครื่องโทรศัพท์ VoIP ตำบลสะเตียง อำเภอเมืองเพชรบูรณ์ จังหวัดเพชรบูรณ์ [100 เครื่อง] <จังหวัดเพชรบูรณ์>[*งานจ้างเหมา]	สถานะ	พ.ร.บ.	C	C	B.1.5	B.1.6	C												
		บริหาร																	
		ผล																	
	การใช้จ่าย	พ.ร.บ.	0.3000	0.3000			0.3000	-	-	-	-	-	-	-	-	-	-	-	-
		บริหาร	-	-	-	-	-	-	-	-	-	-	-	-	-	-	-	-	-
		ผล	-	-	-	-	-	-	-	-	-	-	-	-	-	-	-	-	-
หมายเหตุ																			
กิจกรรม : การจัดการเรียนการสอนด้านวิทยาศาสตร์และเทคโนโลยี รายการ : กล้องจุลทรรศน์ชนิดส่องกระบอกตา ตำบลสะเตียง อำเภอเมืองเพชรบูรณ์ จังหวัดเพชรบูรณ์ [9 เครื่อง] <จังหวัดเพชรบูรณ์>[*งานจ้างเหมา]	สถานะ	พ.ร.บ.	C	C	B.1.5	B.1.6	C												
		บริหาร																	
		ผล																	
	การใช้จ่าย	พ.ร.บ.	0.5402	0.5402			0.5402	-	-	-	-	-	-	-	-	-	-	-	-
		บริหาร	-	-	-	-	-	-	-	-	-	-	-	-	-	-	-	-	-
		ผล	-	-	-	-	-	-	-	-	-	-	-	-	-	-	-	-	-
หมายเหตุ																			
กิจกรรม : การจัดการเรียนการสอนด้านวิทยาศาสตร์และเทคโนโลยี รายการ : เต้าอบไฟฟ้าแบบแห้งอินฟาเรด 6 ถาด GL-6A ตำบลสะเตียง อำเภอเมืองเพชรบูรณ์ จังหวัดเพชรบูรณ์ [1 ชุด] <จังหวัดเพชรบูรณ์>[*งานจ้างเหมา]	สถานะ	พ.ร.บ.	C	C	B.1.5	B.1.6	C												
		บริหาร																	
		ผล																	
	การใช้จ่าย	พ.ร.บ.	0.1370	0.1370	-	-	0.1370	-	-	-	-	-	-	-	-	-	-	-	-
		บริหาร	-	-	-	-	-	-	-	-	-	-	-	-	-	-	-	-	-
		ผล	-	-	-	-	-	-	-	-	-	-	-	-	-	-	-	-	-
หมายเหตุ																			

ประเภทรายจ่าย รายการ	สถานภาพ	แผน ผล	รวมทั้งสิ้น	ไตรมาส 1	ไตรมาส 1			ไตรมาส 2	ไตรมาส 2			ไตรมาส 3	ไตรมาส 3			ไตรมาส 4	ไตรมาส 4		
					ต.ค.	พ.ย.	ธ.ค.		ม.ค.	ก.พ.	มี.ค.		เม.ย.	พ.ค.	มิ.ย.		ก.ค.	ส.ค.	ก.ย.
ครุภัณฑ์ที่มีราคาต่อหน่วยตั้งแต่ 1 ล้านบาทขึ้นไป	การใช้จ่าย	พ.ร.บ.	3.4500	-	-	-	-	3.4500	3.4500	-	-	-	-	-	-	-	-	-	
		บริหาร	-	-	-	-	-	-	-	-	-	-	-	-	-	-	-	-	
		ผล	-	-	-	-	-	-	-	-	-	-	-	-	-	-	-	-	
กิจกรรม : การจัดการเรียนการสอนด้านวิทยาศาสตร์และเทคโนโลยี รายการ : อุปกรณ์ค้นหาเส้นทางเครือข่าย (Router) 10 GB ตำบลสะเตียง อำเภอเมืองเพชรบูรณ์ จังหวัดเพชรบูรณ์ [1 ชุด] <จังหวัดเพชรบูรณ์>[*งานจ้างเหมา]	สถานะ	พ.ร.บ.	C	B.1.6		B.1.5	B.1.6	C	C										
		บริหาร																	
		ผล																	
	การใช้จ่าย	พ.ร.บ.	3.4500	-	-	-	-	3.4500	3.4500	-	-	-	-	-	-	-	-	-	-
		บริหาร	-	-	-	-	-	-	-	-	-	-	-	-	-	-	-	-	-
		ผล	-	-	-	-	-	-	-	-	-	-	-	-	-	-	-	-	-
หมายเหตุ																			

ผู้รายงาน : ไพรินทร์ เตะ

(นางสาวไพรินทร์ เตะ)

ตำแหน่ง : ราชการในตำแหน่งผู้อำนวยการกองนโยบายและแผน

หมายเหตุ\*

สถานภาพการดำเนินงาน	Progress การดำเนินงาน
- A = ยังไม่ดำเนินการ	ยังไม่ดำเนินงาน
- B.1.1 = จ้างเหมา >> สักรวจออกแบบ / กำหนดคุณลักษณะ spec	1% - 25%
- B.1.2 = จ้างเหมา >> แบบบูรณาการ Aoc แล้วเสร็จ / กำหนดราคากลาง	26% - 50%
- B.1.3 = จ้างเหมา >> ประกาศประกวด ประกอจัดซื้อจัดจ้าง	51% - 75%
- B.1.4 = จ้างเหมา >> เปิดซอง / e-Auction ,e-market ,e-bidding	76% - 99%
- B.1.5 = จ้างเหมา >> อนุมัติ ผลการจัดซื้อ จัดจ้าง (รอผลงานสัญญา)	100%
- B.1.6 = จ้างเหมา >> ลงนามสัญญา	
- B.2.1 = งานดำเนินการเอง >> กำลังสำรวจออกแบบ / กำหนดแผนดำเนินการ	
- B.2.2 = งานดำเนินการเอง >> มีแผนดำเนินการแล้ว	
- C = เริ่มก่อสร้าง / เริ่มดำเนินการ	
- D.1.1 = ยกเลิก-โอน >> โอนเปลี่ยนแปลง สภ.	
- D.1.2 = ยกเลิก-โอน >> โอนเปลี่ยนแปลง สภ.	
- D.1.3 = ยกเลิก-โอน >> ยกเลิก	
- D.2 = เสร็จจ่าย - D.2.1 = เสร็จจ่าย-โอน >> โอนเปลี่ยนแปลง สภ.	
- D.2.2 = เสร็จจ่าย-โอน >> โอนเปลี่ยนแปลง สภ.	

แบบจัดทำแผน/รายงานผลการจัดซื้อจัดจ้างครุภัณฑ์ ที่ดิน สิ่งก่อสร้าง ที่จัดสรรงบประมาณในงบลงทุน ประจำปีงบประมาณ พ.ศ. 2569

กระทรวง : กระทรวงการอุดมศึกษา วิทยาศาสตร์ วิจัยและนวัตกรรม

ส่วนราชการ/รัฐวิสาหกิจ : มหาวิทยาลัยราชภัฏเพชรบูรณ์

แผนงาน : แผนงานยุทธศาสตร์พัฒนาศักยภาพคนตลอดช่วงชีวิต

เป้าหมายการให้บริการกระทรวง : ก่อตั้งคน สถาบันอุดมศึกษา และสถาบันวิจัยของประเทศได้รับการพัฒนาให้มีสมรรถนะสูง

สามารถเพิ่มขีดความสามารถในการแข่งขันของประเทศ

ผลผลิต/โครงการ : ผู้สำเร็จการศึกษาด้านสังคมศาสตร์

รหัสบัญชีตามโครงสร้าง ผลผลิต /โครงการ

รหัส : 23000

รหัส : 23023

รหัส : 32

รหัส : 37

รหัส : 05 - 0000

รหัส : 32 - 005



ส่วนราชการ/รัฐวิสาหกิจ

งบกลาง

แบบ สป.302/1 - รายละเอียด



รายงานแผน

รายงานผล

หน่วย : ล้านบาท (ทศนิยม 4 ตำแหน่ง)

ประเภทรายจ่าย รายการ	สถานภาพ	แผน ผล	รวมทั้งสิ้น	ไตรมาส 1	ไตรมาส 1			ไตรมาส 2	ไตรมาส 2			ไตรมาส 3	ไตรมาส 3			ไตรมาส 4	ไตรมาส 4		
					ด.ค.	พ.ย.	ธ.ค.		ม.ค.	ก.พ.	มี.ค.		เม.ย.	พ.ค.	มิ.ย.		ก.ค.	ส.ค.	ก.ย.
รวมทั้งสิ้น	การใช้จ่าย	พ.ร.บ.	61.6629	1.6629	-	-	1.6629	60.0000	60.0000	-	-	-	-	-	-	-	-	-	
		บริหาร	-	-	-	-	-	-	-	-	-	-	-	-	-	-	-	-	
		ผล	-	-	-	-	-	-	-	-	-	-	-	-	-	-	-	-	
ครุภัณฑ์ : รายการปีเดียว	การใช้จ่าย	พ.ร.บ.	1.6629	1.6629	-	-	1.6629	-	-	-	-	-	-	-	-	-	-	-	
		บริหาร	-	-	-	-	-	-	-	-	-	-	-	-	-	-	-	-	
		ผล	-	-	-	-	-	-	-	-	-	-	-	-	-	-	-	-	
ครุภัณฑ์ที่มีราคาต่อหน่วยต่ำกว่า 1 ล้านบาท	การใช้จ่าย	พ.ร.บ.	1.6629	1.6629	-	-	1.6629	-	-	-	-	-	-	-	-	-	-	-	
		บริหาร	-	-	-	-	-	-	-	-	-	-	-	-	-	-	-	-	
		ผล	-	-	-	-	-	-	-	-	-	-	-	-	-	-	-	-	
กิจกรรม : การจัดการเรียนการสอนด้านสังคมศาสตร์ รายการ : ชุดครุภัณฑ์ประกอบอาคารศูนย์เรียนรู้และ ฝึกอาชีพผู้ประกอบการ (Market place) ตำบลสะเดียง อำเภอเมืองเพชรบูรณ์ จังหวัดเพชรบูรณ์ [1 ชุด] <จังหวัดเพชรบูรณ์>[*งานจ้างเหมา]	สถานะ	พ.ร.บ.	C	C	B.1.5	B.1.6	C												
		บริหาร																	
		ผล																	
	การใช้จ่าย	พ.ร.บ.	0.4000	0.4000			0.4000												
		บริหาร																	
		ผล																	
หมายเหตุ																			
กิจกรรม : การจัดการเรียนการสอนด้านสังคมศาสตร์ รายการ : ชุดครุภัณฑ์จำลองการให้บริการด้านการท่องเที่ยวและการโรงแรม ตำบลสะเดียง อำเภอเมืองเพชรบูรณ์ จังหวัดเพชรบูรณ์ [1 ชุด] <จังหวัดเพชรบูรณ์>[*งานจ้างเหมา]	สถานะ	พ.ร.บ.	C	C	B.1.5	B.1.6	C												
		บริหาร																	
		ผล																	
	การใช้จ่าย	พ.ร.บ.	0.4829	0.4829			0.4829												
		บริหาร																	
		ผล																	
หมายเหตุ																			

ประเภทรายจ่าย รายการ	สถานภาพ	แผน ผล	รวมทั้งสิ้น	ไตรมาส 1	ไตรมาส 1			ไตรมาส 2	ไตรมาส 2			ไตรมาส 3	ไตรมาส 3			ไตรมาส 4	ไตรมาส 4		
					ต.ค.	พ.ย.	ธ.ค.		ม.ค.	ก.พ.	มี.ค.		เม.ย.	พ.ค.	มิ.ย.		ก.ค.	ส.ค.	ก.ย.
					23														
กิจกรรม : การจัดการเรียนการสอนด้านสังคมศาสตร์ รายการ : ชุดความรู้เกี่ยวกับการเรียนการสอนด้านการผลิตสื่อ ตำบลสะเตียง อำเภอเมืองเพชรบูรณ์ จังหวัดเพชรบูรณ์ [1 ชุด] <จังหวัดเพชรบูรณ์>[*งานจ้างเหมา]	สถานะ	พ.ร.บ.	C	C	B.1.5	B.1.6	C												
		บริหาร																	
		ผล																	
	การใช้จ่าย	พ.ร.บ.	0.3000	0.3000	-	-	0.3000	-	-	-	-	-	-	-	-	-	-	-	
		บริหาร	-	-	-	-	-	-	-	-	-	-	-	-	-	-	-	-	
		ผล	-	-	-	-	-	-	-	-	-	-	-	-	-	-	-	-	
หมายเหตุ																			
กิจกรรม : การจัดการเรียนการสอนด้านสังคมศาสตร์ รายการ : ชุดความรู้เกี่ยวกับภาวะสุขภาพและมาตรฐานการเรียนรู้อาชีวศึกษา กายภาพ ตำบลสะเตียง อำเภอเมืองเพชรบูรณ์ จังหวัดเพชรบูรณ์ [1 ชุด] <จังหวัดเพชรบูรณ์>[*งานจ้างเหมา]	สถานะ	พ.ร.บ.	C	C	B.1.5	B.1.6	C												
		บริหาร																	
		ผล																	
	การใช้จ่าย	พ.ร.บ.	0.4800	0.4800			0.4800	-	-	-	-	-	-	-	-	-	-	-	
		บริหาร	-	-	-	-	-	-	-	-	-	-	-	-	-	-	-	-	
		ผล	-	-	-	-	-	-	-	-	-	-	-	-	-	-	-	-	
หมายเหตุ																			
ที่ดิน สิ่งก่อสร้าง : รายการปีเดียว	การใช้จ่าย	พ.ร.บ.	60.0000					60.0000	60.0000										
		บริหาร																	
		ผล																	
สิ่งก่อสร้างที่มีราคาต่อหน่วยตั้งแต่ 10 ล้านบาทขึ้นไป	การใช้จ่าย	พ.ร.บ.	60.0000					60.0000	60.0000										
		บริหาร																	
		ผล																	
กิจกรรม : การจัดการเรียนการสอนด้านสังคมศาสตร์ รายการ : ซ่อมแซมหอประชุมและอาคารเรียน จากเหตุวาตภัย วันที่ 13 พฤษภาคม 2567 ตำบลสะเตียง อำเภอเมืองเพชรบูรณ์ จังหวัดเพชรบูรณ์ [1 งาน] <จังหวัดเพชรบูรณ์>[*งานจ้างเหมา]	สถานะ	พ.ร.บ.	C	B.1.6	B.1.5	B.1.6	C	C											
		บริหาร																	
		ผล																	
	การใช้จ่าย	พ.ร.บ.	60.0000					60.0000	60.0000										
		บริหาร																	
		ผล																	
หมายเหตุ																			

ผู้รายงาน : ไพรินทร์ เคะชะ

(นางสาวไพรินทร์ เคะชะ)

ตำแหน่ง : ราชการในตำแหน่งผู้อำนวยการกองนโยบายและแผน

หมายเหตุ\*

สถานภาพการดำเนินงาน	Progress การดำเนินงาน
<ul style="list-style-type: none"> <li>- A = ยังไม่ดำเนินการ</li> <li>- B.1.1 = จ้างหมก &gt;&gt; สักรวจออกแบบ / กำหนดคุณลักษณะ spec</li> <li>- B.1.2 = จ้างหมก &gt;&gt; แบบสรุปรายการ for แล้วเสร็จ / กำหนดราคากลาง</li> <li>- B.1.3 = จ้างหมก &gt;&gt; ประกาศประกวด / ประกาศจัดซื้อจัดจ้าง</li> <li>- B.1.4 = จ้างหมก &gt;&gt; เปิดซอง / e-Auction ,e-market ,e-bidding</li> <li>- B.1.5 = จ้างหมก &gt;&gt; อนุมัติ ผลการจัดซื้อ จัดจ้าง (รอลงนามสัญญา)</li> <li>- B.1.6 = จ้างหมก &gt;&gt; ลงนามสัญญา</li> <li>- B.2.1 = งานดำเนินการเอง &gt;&gt; กำลังสำรวจออกแบบ / กำหนดแผนดำเนินการ</li> <li>- B.2.2 = งานดำเนินการเอง &gt;&gt; มีแผนดำเนินการแล้ว</li> <li>- C = เริ่มก่อสร้าง / เริ่มดำเนินการ</li> <li>- D.1.1 = ยกเลิก-โอน &gt;&gt; โอนเปลี่ยนแปลง สก.</li> <li>- D.1.2 = ยกเลิก-โอน &gt;&gt; โอนเปลี่ยนแปลง สกป.</li> <li>- D.1.3 = ยกเลิก-โอน &gt;&gt; ยกเลิก</li> <li>- D.2 = เหลือจ่าย - D.2.1 = เหลือจ่าย-โอน &gt;&gt; โอนเปลี่ยนแปลง สก.</li> <li>- D.2.2 = เหลือจ่าย-โอน &gt;&gt; โอนเปลี่ยนแปลง สกป.</li> </ul>	<p>ยังไม่ดำเนินงาน</p> <p>1% - 25%</p> <p>26% - 50%</p> <p>51% - 75%</p> <p>76% - 99%</p> <p>100%</p>



แบบจัดทำแผน/รายงานผลการจัดซื้อจัดจ้างครุภัณฑ์ ที่ดิน สิ่งก่อสร้าง ที่จัดสรรงบประมาณในงบลงทุน ประจำปีงบประมาณ พ.ศ. 2569

แบบ สป.302/1 - รายละเอียด

กระทรวง : กระทรวงการอุดมศึกษา วิทยาศาสตร์ วิจัยและนวัตกรรม

รหัส : 23000



ส่วนราชการ/รัฐวิสาหกิจ



รายงานแผน

ส่วนราชการ/รัฐวิสาหกิจ : มหาวิทยาลัยราชภัฏเพชรบูรณ์

รหัส : 23023



งบกลาง



รายงานผล

แผนงาน : แผนงานยุทธศาสตร์พัฒนาศักยภาพคนตลอดช่วงชีวิต

รหัส : 32

เป้าหมายการให้บริการกระทรวง : กาลังคน สถาบันอุดมศึกษา และสถาบันวิจัยของประเทศได้รับการพัฒนาให้มีสมรรถนะสูง สามารถเพิ่มขีดความสามารถในการแข่งขันของประเทศ

รหัส : 37

ผลผลิต/โครงการ : ผู้สำเร็จการศึกษาด้านวิทยาศาสตร์สุขภาพ

รหัส : 08 - 0000

รหัสบัญชีตามโครงสร้าง ผลผลิต /โครงการ

รหัส : 32 - 008

หน่วย : ล้านบาท (ทศนิยม 4 ตำแหน่ง)

ประเภทรายจ่าย รายการ	สถานภาพ	แผน ผล	รวมทั้งสิ้น	ไตรมาส 1	ไตรมาส 1			ไตรมาส 2	ไตรมาส 2			ไตรมาส 3	ไตรมาส 3			ไตรมาส 4	ไตรมาส 4		
					ด.ค.	พ.ย.	ธ.ค.		ม.ค.	ก.พ.	มี.ค.		เม.ย.	พ.ค.	มิ.ย.		ก.ค.	ส.ค.	ก.ย.
รวมทั้งสิ้น	การใช้จ่าย	พ.ร.บ.	1.1645	1.1645	-	-	1.1645	-	-	-	-	-	-	-	-	-	-	-	
		บริหาร	-	-	-	-	-	-	-	-	-	-	-	-	-	-	-	-	
		ผล	-	-	-	-	-	-	-	-	-	-	-	-	-	-	-	-	
ครุภัณฑ์ : รายการปีเดียว	การใช้จ่าย	พ.ร.บ.	1.1645	1.1645	-	-	1.1645	-	-	-	-	-	-	-	-	-	-	-	
		บริหาร	-	-	-	-	-	-	-	-	-	-	-	-	-	-	-	-	
		ผล	-	-	-	-	-	-	-	-	-	-	-	-	-	-	-	-	
ครุภัณฑ์ที่มีราคาต่อหน่วยต่ำกว่า 1 ล้านบาท	การใช้จ่าย	พ.ร.บ.	1.1645	1.1645	-	-	1.1645	-	-	-	-	-	-	-	-	-	-	-	
		บริหาร	-	-	-	-	-	-	-	-	-	-	-	-	-	-	-	-	
		ผล	-	-	-	-	-	-	-	-	-	-	-	-	-	-	-	-	
กิจกรรม : การจัดการเรียนการสอนด้านวิทยาศาสตร์สุขภาพ รายการ : ชุดครุภัณฑ์ประกอบห้องปฏิบัติการแปรรูปสมุนไพรและสินค้าเกษตร ตำบลสะเตียง อำเภอเมืองเพชรบูรณ์ จังหวัดเพชรบูรณ์ [1 ชุด] <จังหวัดเพชรบูรณ์>[*งานจ้างเหมา]	สถานะ	พ.ร.บ.	C	C	B.1.5	B.1.6	C												
		บริหาร																	
		ผล																	
	การใช้จ่าย	พ.ร.บ.	0.6819	0.6819			0.6819												
		บริหาร																	
		ผล																	
หมายเหตุ																			
กิจกรรม : การจัดการเรียนการสอนด้านวิทยาศาสตร์สุขภาพ รายการ : ชุดครุภัณฑ์สำหรับการทดสอบคุณภาพสมุนไพรและผลิตภัณฑ์สินค้าเกษตร ตำบลสะเตียง อำเภอเมืองเพชรบูรณ์ จังหวัดเพชรบูรณ์ [1 ชุด] <จังหวัดเพชรบูรณ์>[*งานจ้างเหมา]	สถานะ	พ.ร.บ.	C	C	B.1.5	B.1.6	C												
		บริหาร																	
		ผล																	
	การใช้จ่าย	พ.ร.บ.	0.4826	0.4826			0.4826												
		บริหาร																	
		ผล																	
หมายเหตุ																			

ผู้รายงาน : ไพรินทร์ เตะระ

(นางสาวไพรินทร์ เตะระ)

ตำแหน่ง : ราชการในตำแหน่งผู้อำนวยการกองนโยบายและแผน

หมายเหตุ\*

สถานภาพการดำเนินงาน	Progress การดำเนินงาน
<ul style="list-style-type: none"> <li>- A = ยังไม่ดำเนินการ</li> <li>- B.1.1 = จ้างหมก &gt;&gt; สักรวออกแบบ / กำหนดคุณลักษณะ spec</li> <li>- B.1.2 = จ้างหมก &gt;&gt; แบบสรุปรายการ /or แล้วเสร็จ /กำหนดราคากลาง</li> <li>- B.1.3 = จ้างหมก &gt;&gt; ประกาศประกวด /ประกาศจัดซื้อจัดจ้าง</li> <li>- B.1.4 = จ้างหมก &gt;&gt; เปิดซอง /e-Auction ,e-market ,e-bidding</li> <li>- B.1.5 = จ้างหมก &gt;&gt; อนุมัติ ผลการจัดซื้อ จัดจ้าง (รอลงนามสัญญา)</li> <li>- B.1.6 = จ้างหมก &gt;&gt; ลงนามสัญญา</li> <li>- B.2.1 = งานดำเนินการเอง &gt;&gt; กำลังสำรวจออกแบบ /กำหนดแผนดำเนินการ</li> <li>- B.2.2 = งานดำเนินการเอง &gt;&gt; มีแผนดำเนินการแล้ว</li> <li>- C = เริ่มก่อสร้าง /เริ่มดำเนินการ</li> <li>- D.1.1 = ยกเลิก-โอน &gt;&gt; โอนเปลี่ยนแปลง สก.</li> <li>- D.1.2 = ยกเลิก-โอน &gt;&gt; โอนเปลี่ยนแปลง สก.</li> <li>- D.1.3 = ยกเลิก-โอน &gt;&gt; ยกเลิก</li> <li>- D.2 = เหลือจ่าย - D.2.1 = เหลือจ่าย-โอน &gt;&gt; โอนเปลี่ยนแปลง สก.</li> <li>- D.2.2 = เหลือจ่าย-โอน &gt;&gt; โอนเปลี่ยนแปลง สก.</li> </ul>	<p>ยังไม่ดำเนินงาน</p> <ul style="list-style-type: none"> <li>1% - 25%</li> <li>26% - 50%</li> <li>51% - 75%</li> <li>76% - 99%</li> <li>100%</li> </ul>



แผนการปฏิบัติงานและแผนการใช้จ่ายงบประมาณแผ่นดิน  
ประจำปีงบประมาณ พ.ศ. 2569  
(จำแนกตามผลิตภัณฑ์/หน่วยงาน/โครงการ)

## งบประมาณแผ่นดิน

ลำดับ	แผนงาน/ ผลผลิต/ หน่วยงาน	งบประมาณ ที่ได้รับจัดสรร	รวมงบประมาณทั้งปี		แผนการปฏิบัติงาน/แผนการใช้จ่ายงบประมาณ							
			แผน งบประมาณ	ร้อยละ (ทั้งปี)	ไตรมาสที่ 1		ไตรมาสที่ 2		ไตรมาสที่ 3		ไตรมาสที่ 4	
					(ต.ค. 68 - ธ.ค. 68)		(ม.ค. 69 - มี.ค. 69)		(เม.ย. 69 - มิ.ย. 69)		(ก.ค. 69 - ก.ย. 69)	
					งบประมาณ	ร้อยละ	งบประมาณ	ร้อยละ	งบประมาณ	ร้อยละ	งบประมาณ	ร้อยละ
	แผนงานบุคลากรภาครัฐ	297,714,700	297,714,700	100	74,290,700	25	74,297,500	25	74,578,400	25	74,548,100	25
1	มหาวิทยาลัยราชภัฏเพชรบูรณ์	297,714,700	297,714,700	100	74,290,700	25	74,297,500	25	74,578,400	25	74,548,100	25
	แผนงานยุทธศาสตร์พัฒนาศักยภาพคนตลอดช่วงชีวิต	88,074,000	88,074,000	100	13,917,600	16	66,941,100	76	5,753,900	6	1,461,400	2
	ผลผลิต : ผู้สำเร็จการศึกษาด้านวิทยาศาสตร์และเทคโนโลยี	16,568,300	16,568,300	100	8,748,400	53	4,994,300	30	2,387,600	14	438,000	3
1	มหาวิทยาลัยราชภัฏเพชรบูรณ์	6,100,000	6,100,000	100	6,100,000	100	-	-	-	-	-	-
2	คณะเทคโนโลยีการเกษตรและเทคโนโลยีอุตสาหกรรม	1,769,260	1,769,260	100	463,360	26	489,600	28	571,500	32	244,800	14
3	คณะวิทยาศาสตร์และเทคโนโลยี	1,407,170	1,407,170	100	713,600	51	260,120	18	303,400	22	130,050	9
4	สำนักงานอธิการบดี	54,980	54,980	100	11,000	20	16,580	30	19,200	35	8,200	15
5	กองกลาง สำนักงานอธิการบดี	2,880,100	2,880,100	100	719,000	25	716,000	25	1,421,100	49	24,000	1
6	กองนโยบายและแผน สำนักงานอธิการบดี	400,000	400,000	100	400,000	100	-	-	-	-	-	-
7	สถาบันวิจัยและพัฒนา	61,090	61,090	100	12,200	20	18,300	30	21,400	35	9,190	15
8	สำนักวิทยบริการและเทคโนโลยีสารสนเทศ	3,850,940	3,850,940	100	320,240	9	3,480,300	90	35,300	1	15,100	-
9	สำนักส่งเสริมวิชาการและงานทะเบียน	44,760	44,760	100	9,000	20	13,400	30	15,700	35	6,660	15

ลำดับ	แผนงาน/ ผลผลิต/ หน่วยงาน	งบประมาณ ที่ได้รับจัดสรร	รวมงบประมาณทั้งปี		แผนการปฏิบัติงาน/แผนการใช้จ่ายงบประมาณ							
			แผน งบประมาณ	ร้อยละ (ทั้งปี)	ไตรมาสที่ 1		ไตรมาสที่ 2		ไตรมาสที่ 3		ไตรมาสที่ 4	
					(ต.ค. 68 - ธ.ค. 68)		(ม.ค. 69 - มี.ค. 69)		(เม.ย. 69 - มิ.ย. 69)		(ก.ค. 69 - ก.ย. 69)	
					งบประมาณ	ร้อยละ	งบประมาณ	ร้อยละ	งบประมาณ	ร้อยละ	งบประมาณ	ร้อยละ
	<b>ผลผลิต : ผู้สำเร็จการศึกษาด้านวิทยาศาสตร์สุขภาพ</b>	<b>2,466,500</b>	<b>2,466,500</b>	<b>100</b>	<b>1,424,900</b>	<b>58</b>	<b>390,600</b>	<b>16</b>	<b>455,700</b>	<b>18</b>	<b>195,300</b>	<b>8</b>
1	คณะวิทยาศาสตร์และเทคโนโลยี	1,746,600	1,746,600	100	1,280,900	73	174,600	10	203,800	12	87,300	5
2	คณะพยาบาลศาสตร์	556,890	556,890	100	111,400	20	167,100	30	194,900	35	83,490	15
3	กองพัฒนานักศึกษา สำนักงานอธิการบดี	85,520	85,520	100	17,100	20	25,700	30	29,900	35	12,820	15
4	กองอาคารสถานที่ สำนักงานอธิการบดี	23,460	23,460	100	4,700	20	7,000	30	8,200	35	3,560	15
5	สำนักวิทยบริการและเทคโนโลยีสารสนเทศ	21,220	21,220	100	4,200	20	6,400	30	7,400	35	3,220	15
6	สำนักส่งเสริมวิชาการและงานทะเบียน	32,810	32,810	100	6,600	20	9,800	30	11,500	35	4,910	15
	<b>ผลผลิต : ผู้สำเร็จการศึกษาด้านสังคมศาสตร์</b>	<b>69,039,200</b>	<b>69,039,200</b>	<b>100</b>	<b>3,744,300</b>	<b>6</b>	<b>61,556,200</b>	<b>89</b>	<b>2,910,600</b>	<b>4</b>	<b>828,100</b>	<b>1</b>
1	มหาวิทยาลัยราชภัฏเพชรบูรณ์	61,905,600	61,905,600	100	476,400	1	60,476,400	97	476,400	1	476,400	1
2	คณะครุศาสตร์	1,153,880	1,153,880	100	614,800	53	202,080	18	235,900	20	101,100	9
3	คณะมนุษยศาสตร์และสังคมศาสตร์	685,840	685,840	100	137,100	20	205,840	30	240,000	35	102,900	15
4	คณะวิทยาการจัดการ	1,245,490	1,245,490	100	875,400	70	138,790	11	161,900	13	69,400	6
5	กองกลาง สำนักงานอธิการบดี	3,511,590	3,511,590	100	1,213,300	34	491,890	14	1,748,600	50	57,800	2
6	กองนโยบายและแผน สำนักงานอธิการบดี	54,980	54,980	100	11,000	20	16,680	30	19,100	35	8,200	15
7	สำนักศิลปะและวัฒนธรรม	61,090	61,090	100	12,200	20	18,290	30	21,400	35	9,200	15
8	สำนักส่งเสริมวิชาการและงานทะเบียน	20,730	20,730	100	4,100	20	6,230	30	7,300	35	3,100	15
9	โครงการศูนย์อุทยานวิทยาศาสตร์และเทคโนโลยี เพื่อนวัตกรรม	400,000	400,000	100	400,000	100	-	-	-	-	-	-

ลำดับ	แผนงาน/ ผลผลิต/ หน่วยงาน	งบประมาณ ที่ได้รับจัดสรร	รวมงบประมาณทั้งปี		แผนการปฏิบัติงาน/แผนการใช้จ่ายงบประมาณ							
			แผน งบประมาณ	ร้อยละ (ทั้งปี)	ไตรมาสที่ 1 (ต.ค. 68 - ธ.ค. 68)		ไตรมาสที่ 2 (ม.ค. 69 - มี.ค. 69)		ไตรมาสที่ 3 (เม.ย. 69 - มิ.ย. 69)		ไตรมาสที่ 4 (ก.ค. 69 - ก.ย. 69)	
					งบประมาณ	ร้อยละ	งบประมาณ	ร้อยละ	งบประมาณ	ร้อยละ	งบประมาณ	ร้อยละ
	แผนงานพื้นฐานด้านการพัฒนาและเสริมสร้างศักยภาพ ทรัพยากรมนุษย์	42,633,900	42,633,900	100	8,526,800	20	12,790,200	30	14,922,000	35	6,394,900	15
	ผลผลิต : มหาวิทยาลัยราชภัฏเพื่อการพัฒนาท้องถิ่น	42,633,900	42,633,900	100	8,526,800	20	12,790,200	30	14,922,000	35	6,394,900	15
1	มหาวิทยาลัยราชภัฏเพชรบูรณ์	42,633,900	42,633,900	100	8,526,800	20	12,790,200	30	14,922,000	35	6,394,900	15
	รวมทั้งสิ้น	428,422,600	428,422,600	100	96,735,100	23	154,028,800	36	95,254,300	22	82,404,400	19

หน่วยงาน : มหาวิทยาลัยราชภัฏเพชรบูรณ์

ลำดับ	กิจกรรม / โครงการ	รหัส	รวมงบประมาณทั้งปี		แผนการปฏิบัติงาน/แผนการใช้จ่ายงบประมาณ							
			แผน งบประมาณ	ร้อยละ (ทั้งปี)	ไตรมาสที่ 1		ไตรมาสที่ 2		ไตรมาสที่ 3		ไตรมาสที่ 4	
					(ต.ค. 68 - ธ.ค. 68)		(ม.ค. 69 - มี.ค. 69)		(เม.ย. 69 - มิ.ย. 69)		(ก.ค. 69 - ก.ย. 69)	
					งบประมาณ	ร้อยละ	งบประมาณ	ร้อยละ	งบประมาณ	ร้อยละ	งบประมาณ	ร้อยละ
	<b>แผนงานบุคลากรภาครัฐ</b>		<b>297,714,700</b>	<b>100</b>	<b>74,290,700</b>	<b>25</b>	<b>74,297,500</b>	<b>25</b>	<b>74,578,400</b>	<b>25</b>	<b>74,548,100</b>	<b>25</b>
1	เงินเดือน (1) อัตราเดิม (46 อัตรา) (2) เงินประจำตำแหน่งทางวิชาการ (23 อัตรา) (3) ค่าตอบแทนรายเดือนตำแหน่งวิชาการ ของข้าราชการ (20 อัตรา) (4) เงินประจำตำแหน่งประเภทผู้บริหารที่มีวาระ ของข้าราชการ (9 อัตรา) (5) ค่าตอบแทนรายเดือนตำแหน่งประเภทผู้บริหาร ที่มีวาระ ของข้าราชการ (7 อัตรา)	69-1-831-01-01 69-1-831-01-02 69-1-831-01-03 69-1-831-01-04 69-1-831-01-05	37,453,700 32,568,500 1,700,400 1,498,800 951,600 734,400	100 100 100 100 100 100	9,257,400 8,036,100 425,100 374,700 237,900 183,600	25 25 25 25 25 25	9,257,400 8,036,100 425,100 374,700 237,900 183,600	25 25 25 25 25 25	9,498,600 8,277,300 425,100 374,700 237,900 183,600	25 25 25 25 25 25	9,440,300 8,219,000 425,100 374,700 237,900 183,600	25 25 25 25 25 25
2	ค่าจ้างประจำ (6 อัตรา)	69-1-831-02-01	2,702,900	100	656,100	24	656,100	24	695,400	26	695,300	26
3	ค่าจ้างชั่วคราวอาจารย์ชาวต่างประเทศ (4 อัตรา)	69-1-831-03-01	1,079,500	100	269,900	25	269,800	25	270,000	25	269,800	25
4	ค่าตอบแทนพนักงานราชการ (27 อัตรา)	69-1-831-04-01	6,160,000	100	1,540,000	25	1,540,000	25	1,540,000	25	1,540,000	25
5	ค่าที่พักผู้เชี่ยวชาญชาวต่างประเทศ (4 อัตรา)	69-1-831-05-01	384,000	100	96,000	25	96,000	25	96,000	25	96,000	25
6	เงินประจำตำแหน่งประเภทผู้บริหารที่มีวาระ ของพนักงานมหาวิทยาลัย (36 อัตรา)	69-1-831-06-01	3,007,200	100	751,800	25	751,800	25	751,800	25	751,800	25
7	ค่าตอบแทนรายเดือนตำแหน่งประเภทผู้บริหารที่มีวาระ ของพนักงานมหาวิทยาลัย (36 อัตรา)	69-1-831-07-01	3,007,200	100	751,800	25	751,800	25	751,800	25	751,800	25
8	เงินประจำตำแหน่งประเภทผู้บริหารที่ไม่มีวาระ ของข้าราชการ (7 อัตรา)	69-1-831-08-01	624,900	100	156,200	25	156,200	25	156,300	25	156,200	25

หน่วยงาน : มหาวิทยาลัยราชภัฏเพชรบูรณ์ (ต่อ)

ลำดับ	กิจกรรม / โครงการ	รหัส	รวมงบประมาณทั้งปี		แผนการปฏิบัติงาน/แผนการใช้จ่ายงบประมาณ							
			แผน งบประมาณ	ร้อยละ (ทั้งปี)	ไตรมาสที่ 1		ไตรมาสที่ 2		ไตรมาสที่ 3		ไตรมาสที่ 4	
					(ต.ค. 68 - ธ.ค. 68)		(ม.ค. 69 - มี.ค. 69)		(เม.ย. 69 - มิ.ย. 69)		(ก.ค. 69 - ก.ย. 69)	
					งบประมาณ	ร้อยละ	งบประมาณ	ร้อยละ	งบประมาณ	ร้อยละ	งบประมาณ	ร้อยละ
9	ค่าตอบแทนรายเดือนตำแหน่งประเภทผู้บริหารที่ไม่มีวาระ ของข้าราชการ (7 อัตรา)	69-1-831-09-01	523,200	100	130,800	25	130,800	25	130,800	25	130,800	25
10	เงินเดือนเต็มขั้น	69-1-831-10-01	42,300	100	10,600	25	10,500	25	10,600	25	10,600	25
11	เงินสมทบกองทุนประกันสังคม		279,000	100	60,800	22	60,700	22	60,800	22	96,700	34
	(1) เงินสมทบกองทุนประกันสังคม พนักงานราชการ (27 อัตรา)	69-1-831-11-01	243,000	100	60,800	25	60,700	25	60,800	25	60,700	25
	(2) เงินสมทบกองทุนประกันสังคม ลูกจ้างชั่วคราว (4 อัตรา)	69-1-831-11-02	36,000	100	-	-	-	-	-	-	36,000	100
12	เงินสมทบกองทุนเงินทดแทน		14,200	100	-	-	7,100	50	7,100	50	-	-
	(1) เงินสมทบกองทุนเงินทดแทน พนักงานราชการ (27 อัตรา)	69-1-831-12-01	13,000	100	-	-	6,500	50	6,500	50	-	-
	(2) เงินสมทบกองทุนเงินทดแทน ลูกจ้างชั่วคราว (4 อัตรา)	69-1-831-12-02	1,200	100	-	-	600	50	600	50	-	-
13	ค่าใช้จ่ายบุคลากร		242,436,600	100	60,609,300	25	60,609,300	25	60,609,200	25	60,608,800	25
	(1) อัตราเต็ม (454 อัตรา)	69-1-831-13-01	234,499,000	100	58,624,800	25	58,624,800	25	58,624,800	25	58,624,600	25
	(2) เงินประจำตำแหน่งวิชาการ ของพนักงานมหาวิทยาลัย (99 อัตรา)	69-1-831-13-02	7,895,600	100	1,974,000	25	1,974,000	25	1,973,900	25	1,973,700	25
	(3) เงินประจำตำแหน่ง ประเภทวิชาชีพนเฉพาะ/ เชี่ยวชาญเฉพาะ ของพนักงานมหาวิทยาลัย (1 อัตรา)	69-1-831-13-03	42,000	100	10,500	25	10,500	25	10,500	25	10,500	25

หน่วยงาน : มหาวิทยาลัยราชภัฏเพชรบูรณ์ (ต่อ)

ลำดับ	กิจกรรม / โครงการ	รหัส	รวมงบประมาณทั้งปี		แผนการปฏิบัติงาน/แผนการใช้จ่ายงบประมาณ							
			แผน งบประมาณ	ร้อยละ (ทั้งปี)	ไตรมาสที่ 1		ไตรมาสที่ 2		ไตรมาสที่ 3		ไตรมาสที่ 4	
					(ต.ค. 68 - ธ.ค. 68)		(ม.ค. 69 - มี.ค. 69)		(เม.ย. 69 - มิ.ย. 69)		(ก.ค. 69 - ก.ย. 69)	
					งบประมาณ	ร้อยละ	งบประมาณ	ร้อยละ	งบประมาณ	ร้อยละ	งบประมาณ	ร้อยละ
	แผนงานยุทธศาสตร์พัฒนาศักยภาพคนตลอดช่วงชีวิต		68,005,600	100	6,576,400	10	60,476,400	88	476,400	1	476,400	1
	ผลผลิต : ผู้สำเร็จการศึกษาด้านวิทยาศาสตร์และเทคโนโลยี		6,100,000	100	6,100,000	100	-	-	-	-	-	-
1	ครุภัณฑ์ (1) เครื่องคอมพิวเตอร์ สำหรับงานประมวลผล แบบที่ 2 (จอแสดงภาพขนาดไม่น้อยกว่า 19 นิ้ว) (2) ชุดครุภัณฑ์ห้องเรียนอัจฉริยะ เพื่อส่งเสริมการเรียนรู้ตลอดชีวิต	69-1-131-01-01  69-1-131-01-02	6,100,000 1,600,000 4,500,000	100 100 100	6,100,000 1,600,000 4,500,000	100 100 100	- - -	- - -	- - -	- - -	- - -	- - -
	ผลผลิต : ผู้สำเร็จการศึกษาด้านสังคมศาสตร์		61,905,600	100	476,400	1	60,476,400	97	476,400	1	476,400	1
1	ค่าตอบแทนเหมาจ่ายแทนการจัดหารถประจำตำแหน่ง (6 อัตรา)	69-1-231-01-01	1,905,600	100	476,400	25	476,400	25	476,400	25	476,400	25
2	สิ่งก่อสร้าง (1) ซ่อมแซมหอประชุมและอาคารเรียน จากเหตุวาตภัย วันที่ 13 พฤษภาคม 2567	69-1-231-02-01	60,000,000 60,000,000	100 100	- -	- -	60,000,000 60,000,000	100 100	- -	- -	- -	- -

หน่วยงาน : มหาวิทยาลัยราชภัฏเพชรบูรณ์ (ต่อ)

ลำดับ	กิจกรรม / โครงการ	รหัส	รวมงบประมาณทั้งปี		แผนการปฏิบัติงาน/แผนการใช้จ่ายงบประมาณ							
			แผน งบประมาณ	ร้อยละ (ทั้งปี)	ไตรมาสที่ 1		ไตรมาสที่ 2		ไตรมาสที่ 3		ไตรมาสที่ 4	
					(ต.ค. 68 - ธ.ค. 68)		(ม.ค. 69 - มี.ค. 69)		(เม.ย. 69 - มิ.ย. 69)		(ก.ค. 69 - ก.ย. 69)	
					งบประมาณ	ร้อยละ	งบประมาณ	ร้อยละ	งบประมาณ	ร้อยละ	งบประมาณ	ร้อยละ
	แผนงานพื้นฐานด้านการพัฒนาและเสริมสร้างศักยภาพ ทรัพยากรมนุษย์		42,633,900	100	8,526,800	20	12,790,200	30	14,922,000	35	6,394,900	15
	ผลผลิต : มหาวิทยาลัยราชภัฏเพื่อการพัฒนาท้องถิ่น		42,633,900	100	8,526,800	20	12,790,200	30	14,922,000	35	6,394,900	15
1	โครงการยุทธศาสตร์มหาวิทยาลัยราชภัฏ เพื่อการพัฒนาท้องถิ่น		42,633,900	100	8,526,800	20	12,790,200	30	14,922,000	35	6,394,900	15
	รวมทุกกิจกรรม		408,354,200	100	89,393,900	22	147,564,100	36	89,976,800	22	81,419,400	20

หน่วยงาน : คณะครุศาสตร์

ลำดับ	กิจกรรม / โครงการ	รหัส	รวมงบประมาณทั้งปี		แผนการปฏิบัติงาน/แผนการใช้จ่ายงบประมาณ							
			แผน งบประมาณ	ร้อยละ (ทั้งปี)	ไตรมาสที่ 1		ไตรมาสที่ 2		ไตรมาสที่ 3		ไตรมาสที่ 4	
					(ต.ค. 68 - ธ.ค. 68)		(ม.ค. 69 - มี.ค. 69)		(เม.ย. 69 - มิ.ย. 69)		(ก.ค. 69 - ก.ย. 69)	
					งบประมาณ	ร้อยละ	งบประมาณ	ร้อยละ	งบประมาณ	ร้อยละ	งบประมาณ	ร้อยละ
	แผนงานยุทธศาสตร์พัฒนาศักยภาพคนตลอดช่วงชีวิต		1,153,880	100	614,800	53	202,080	18	235,900	20	101,100	9
	ผลผลิต : ผู้สำเร็จการศึกษาด้านสังคมศาสตร์		1,153,880	100	614,800	53	202,080	18	235,900	20	101,100	9
1	โครงการสนับสนุนค่าวัสดุการสอน (ด้านสังคมศาสตร์)	69-102-211-01-01	324,820	100	65,000	20	97,420	30	113,700	35	48,700	15
2	โครงการจัดหาครุภัณฑ์เพื่อใช้ในการจัดการเรียนการสอน คณะครุศาสตร์	69-102-211-02-01	480,000	100	480,000	100	-	-	-	-	-	-
3	โครงการพัฒนาศักยภาพคณาจารย์และบุคลากร คณะครุศาสตร์	69-102-221-01-01	150,000	100	30,000	20	45,000	30	52,500	35	22,500	15
4	โครงการบริหารจัดการคณะครุศาสตร์	69-102-231-01-01	199,060	100	39,800	20	59,660	30	69,700	35	29,900	15
	<b>รวมทุกกิจกรรม</b>		<b>1,153,880</b>	<b>100</b>	<b>614,800</b>	<b>53</b>	<b>202,080</b>	<b>18</b>	<b>235,900</b>	<b>20</b>	<b>101,100</b>	<b>9</b>

หน่วยงาน : คณะเทคโนโลยีการเกษตรและเทคโนโลยีอุตสาหกรรม

ลำดับ	กิจกรรม / โครงการ	รหัส	รวมงบประมาณทั้งปี		แผนการปฏิบัติงาน/แผนการใช้จ่ายงบประมาณ							
			แผน งบประมาณ	ร้อยละ (ทั้งปี)	ไตรมาสที่ 1		ไตรมาสที่ 2		ไตรมาสที่ 3		ไตรมาสที่ 4	
					(ต.ค. 68 - ธ.ค. 68)		(ม.ค. 69 - มี.ค. 69)		(เม.ย. 69 - มิ.ย. 69)		(ก.ค. 69 - ก.ย. 69)	
					งบประมาณ	ร้อยละ	งบประมาณ	ร้อยละ	งบประมาณ	ร้อยละ	งบประมาณ	ร้อยละ
	แผนงานยุทธศาสตร์พัฒนาศักยภาพคนตลอดช่วงชีวิต		1,769,260	100	463,360	26	489,600	28	571,500	32	244,800	14
	ผลผลิต : ผู้สำเร็จการศึกษาด้านวิทยาศาสตร์และเทคโนโลยี		1,769,260	100	463,360	26	489,600	28	571,500	32	244,800	14
1	โครงการการจัดการเรียนการสอนคณะเทคโนโลยีการเกษตรและเทคโนโลยีอุตสาหกรรม	69-103-111-01-01	708,460	100	141,660	20	212,500	30	248,000	35	106,300	15
2	โครงการจัดหาครุภัณฑ์เพื่อใช้ในการจัดการเรียนการสอนคณะเทคโนโลยีการเกษตรและเทคโนโลยีอุตสาหกรรม	69-103-111-02-01	137,000	100	137,000	100	-	-	-	-	-	-
3	โครงการพัฒนางานวิชาการคณะเทคโนโลยีการเกษตรและเทคโนโลยีอุตสาหกรรม	69-103-121-01-01	50,000	100	10,000	20	15,000	30	17,500	35	7,500	15
4	โครงการพัฒนาบุคลากรคณะเทคโนโลยีการเกษตรและเทคโนโลยีอุตสาหกรรม	69-103-121-02-01	223,000	100	44,600	20	66,900	30	78,100	35	33,400	15
5	โครงการพัฒนาการประกันคุณภาพการศึกษาคณะเทคโนโลยีการเกษตรและเทคโนโลยีอุตสาหกรรม	69-103-123-01-01	110,000	100	22,000	20	33,000	30	38,500	35	16,500	15
6	โครงการพัฒนางานวิจัยคณะเทคโนโลยีการเกษตรและเทคโนโลยีอุตสาหกรรม	69-103-125-01-01	85,000	100	16,900	20	25,500	30	29,800	35	12,800	15
7	โครงการบูรณาการพันธกิจสัมพันธ์เพื่อการพัฒนาท้องถิ่น	69-103-125-02-01	25,000	100	5,000	20	7,500	30	8,800	35	3,700	15
8	โครงการการบริหารจัดการคณะเทคโนโลยีการเกษตรและเทคโนโลยีอุตสาหกรรม	69-103-131-01-01	430,800	100	86,200	20	129,200	30	150,800	35	64,600	15
	<b>รวมทุกกิจกรรม</b>		<b>1,769,260</b>	<b>100</b>	<b>463,360</b>	<b>26</b>	<b>489,600</b>	<b>28</b>	<b>571,500</b>	<b>32</b>	<b>244,800</b>	<b>14</b>

หน่วยงาน : คณะมนุษยศาสตร์และสังคมศาสตร์

ลำดับ	กิจกรรม / โครงการ	รหัส	รวมงบประมาณทั้งปี		แผนการปฏิบัติงาน/แผนการใช้จ่ายงบประมาณ							
			แผน งบประมาณ	ร้อยละ (ทั้งปี)	ไตรมาสที่ 1		ไตรมาสที่ 2		ไตรมาสที่ 3		ไตรมาสที่ 4	
					(ต.ค. 68 - ธ.ค. 68)		(ม.ค. 69 - มี.ค. 69)		(เม.ย. 69 - มิ.ย. 69)		(ก.ค. 69 - ก.ย. 69)	
					งบประมาณ	ร้อยละ	งบประมาณ	ร้อยละ	งบประมาณ	ร้อยละ	งบประมาณ	ร้อยละ
	แผนงานยุทธศาสตร์พัฒนาศักยภาพคนตลอดช่วงชีวิต		685,840	100	137,100	20	205,840	30	240,000	35	102,900	15
	ผลผลิต : ผู้สำเร็จการศึกษาด้านสังคมศาสตร์		685,840	100	137,100	20	205,840	30	240,000	35	102,900	15
1	โครงการพัฒนาศักยภาพการจัดการเรียนการสอนและส่งเสริมการพัฒนาการบริหารจัดการอย่างมีประสิทธิภาพ โดยยึดหลักธรรมาภิบาล คณะมนุษยศาสตร์และสังคมศาสตร์	69-104-211-01-01	465,144	100	93,000	20	139,544	30	162,800	35	69,800	15
2	โครงการส่งเสริมพัฒนาศักยภาพทางวิชาการ งานวิจัยและการบริการวิชาการ คณะมนุษยศาสตร์และสังคมศาสตร์	69-104-221-01-01	220,696	100	44,100	20	66,296	30	77,200	35	33,100	15
	<b>รวมทุกกิจกรรม</b>		<b>685,840</b>	<b>100</b>	<b>137,100</b>	<b>20</b>	<b>205,840</b>	<b>30</b>	<b>240,000</b>	<b>35</b>	<b>102,900</b>	<b>15</b>

หน่วยงาน : คณะวิทยาการจัดการ

ลำดับ	กิจกรรม / โครงการ	รหัส	รวมงบประมาณทั้งปี		แผนการปฏิบัติงาน/แผนการใช้จ่ายงบประมาณ							
			แผน งบประมาณ	ร้อยละ (ทั้งปี)	ไตรมาสที่ 1		ไตรมาสที่ 2		ไตรมาสที่ 3		ไตรมาสที่ 4	
					(ต.ค. 68 - ธ.ค. 68)		(ม.ค. 69 - มี.ค. 69)		(เม.ย. 69 - มิ.ย. 69)		(ก.ค. 69 - ก.ย. 69)	
					งบประมาณ	ร้อยละ	งบประมาณ	ร้อยละ	งบประมาณ	ร้อยละ	งบประมาณ	ร้อยละ
	แผนงานยุทธศาสตร์พัฒนาศักยภาพคนตลอดช่วงชีวิต		1,245,490	100	875,400	70	138,790	11	161,900	13	69,400	6
	ผลผลิต : ผู้สำเร็จการศึกษาด้านสังคมศาสตร์		1,245,490	100	875,400	70	138,790	11	161,900	13	69,400	6
1	โครงการจัดการเรียนการสอนคณะวิทยาการจัดการ (ด้านสังคมศาสตร์)	69-105-211-01-01	462,590	100	92,500	20	138,790	30	161,900	35	69,400	15
2	โครงการจัดหาครุภัณฑ์เพื่อใช้ในการจัดการเรียนการสอน คณะวิทยาการจัดการ	69-105-211-02-01	782,900	100	782,900	100	-	-	-	-	-	-
	<b>รวมทุกกิจกรรม</b>		<b>1,245,490</b>	<b>100</b>	<b>875,400</b>	<b>70</b>	<b>138,790</b>	<b>11</b>	<b>161,900</b>	<b>13</b>	<b>69,400</b>	<b>6</b>

หน่วยงาน : คณะวิทยาศาสตร์และเทคโนโลยี

ลำดับ	กิจกรรม / โครงการ	รหัส	รวมงบประมาณทั้งปี		แผนการปฏิบัติงาน/แผนการใช้จ่ายงบประมาณ							
			แผน งบประมาณ	ร้อยละ (ทั้งปี)	ไตรมาสที่ 1		ไตรมาสที่ 2		ไตรมาสที่ 3		ไตรมาสที่ 4	
					(ต.ค. 68 - ธ.ค. 68)		(ม.ค. 69 - มี.ค. 69)		(เม.ย. 69 - มิ.ย. 69)		(ก.ค. 69 - ก.ย. 69)	
					งบประมาณ	ร้อยละ	งบประมาณ	ร้อยละ	งบประมาณ	ร้อยละ	งบประมาณ	ร้อยละ
	แผนงานยุทธศาสตร์พัฒนาศักยภาพคนตลอดช่วงชีวิต		3,153,770	100	1,994,500	63	434,720	14	507,200	16	217,350	7
	ผลผลิต : ผู้สำเร็จการศึกษาด้านวิทยาศาสตร์และเทคโนโลยี		1,407,170	100	713,600	51	260,120	18	303,400	22	130,050	9
1	โครงการพัฒนาคุณภาพบัณฑิตตามกรอบมาตรฐาน คุณวุฒิแห่งชาติ (TOF) สู่มหาวิทยาลัย (ด้านวิทยาศาสตร์และเทคโนโลยี)	69-106-111-01-01	547,835	100	109,600	20	164,335	30	191,700	35	82,200	15
2	โครงการจัดหาครุภัณฑ์เพื่อใช้ในการจัดการเรียนการสอน คณะวิทยาศาสตร์และเทคโนโลยี (ด้านคณะวิทยาศาสตร์ และเทคโนโลยี)	69-106-111-02-01	540,200	100	540,200	100	-	-	-	-	-	-
3	โครงการพัฒนาบุคลากรและผู้บริหารโดยใช้กระบวนการ มีส่วนร่วม	69-106-121-01-01	185,000	100	37,000	20	55,500	30	64,800	35	27,700	15
4	โครงการพัฒนาคุณภาพและบริหารงานสำนักงานคณบดี คณะวิทยาศาสตร์และเทคโนโลยี	69-106-131-01-01	134,135	100	26,800	20	40,285	30	46,900	35	20,150	15

หน่วยงาน : คณะวิทยาศาสตร์และเทคโนโลยี (ต่อ)

ลำดับ	กิจกรรม / โครงการ	รหัส	รวมงบประมาณทั้งปี		แผนการปฏิบัติงาน/แผนการใช้จ่ายงบประมาณ							
			แผน งบประมาณ	ร้อยละ (ทั้งปี)	ไตรมาสที่ 1		ไตรมาสที่ 2		ไตรมาสที่ 3		ไตรมาสที่ 4	
					(ต.ค. 68 - ธ.ค. 68)		(ม.ค. 69 - มี.ค. 69)		(เม.ย. 69 - มิ.ย. 69)		(ก.ค. 69 - ก.ย. 69)	
					งบประมาณ	ร้อยละ	งบประมาณ	ร้อยละ	งบประมาณ	ร้อยละ	งบประมาณ	ร้อยละ
	<b>ผลผลิต : ผู้สำเร็จการศึกษาด้านวิทยาศาสตร์สุขภาพ</b>		<b>1,746,600</b>	<b>100</b>	<b>1,280,900</b>	<b>73</b>	<b>174,600</b>	<b>10</b>	<b>203,800</b>	<b>12</b>	<b>87,300</b>	<b>5</b>
1	โครงการพัฒนาคุณภาพบัณฑิตตามกรอบมาตรฐาน คุณวุฒิแห่งชาติ (TQF) สู่มหาวิทยาลัย (ด้านวิทยาศาสตร์สุขภาพ)	69-106-1711-01-01	399,421	100	79,900	20	119,800	30	139,800	35	59,921	15
2	โครงการจัดหาครุภัณฑ์เพื่อใช้ในการจัดการเรียนการสอน คณะวิทยาศาสตร์และเทคโนโลยี (ด้านคณะวิทยาศาสตร์ สุขภาพ)	69-106-1711-02-01	1,164,500	100	1,164,500	100	-	-	-	-	-	-
3	โครงการพัฒนาบุคลากรและผู้บริหารโดยใช้กระบวนการ มีส่วนร่วม	69-106-1721-01-01	75,000	100	15,000	20	22,500	30	26,300	35	11,200	15
4	โครงการพัฒนาคุณภาพและบริหารงานสำนักงานคณบดี คณะวิทยาศาสตร์และเทคโนโลยี	69-106-1731-01-01	107,679	100	21,500	20	32,300	30	37,700	35	16,179	15
	<b>รวมทุกกิจกรรม</b>		<b>3,153,770</b>	<b>100</b>	<b>1,994,500</b>	<b>63</b>	<b>434,720</b>	<b>14</b>	<b>507,200</b>	<b>16</b>	<b>217,350</b>	<b>7</b>

หน่วยงาน : คณะพยาบาลศาสตร์

ลำดับ	กิจกรรม / โครงการ	รหัส	รวมงบประมาณทั้งปี		แผนการปฏิบัติงาน/แผนการใช้จ่ายงบประมาณ							
			แผน งบประมาณ	ร้อยละ (ทั้งปี)	ไตรมาสที่ 1		ไตรมาสที่ 2		ไตรมาสที่ 3		ไตรมาสที่ 4	
					(ต.ค. 68 - ธ.ค. 68)		(ม.ค. 69 - มี.ค. 69)		(เม.ย. 69 - มิ.ย. 69)		(ก.ค. 69 - ก.ย. 69)	
					งบประมาณ	ร้อยละ	งบประมาณ	ร้อยละ	งบประมาณ	ร้อยละ	งบประมาณ	ร้อยละ
	แผนงานยุทธศาสตร์พัฒนาศักยภาพคนตลอดช่วงชีวิต		556,890	100	111,400	20	167,100	30	194,900	35	83,490	15
	ผลผลิต : ผู้สำเร็จการศึกษาด้านวิทยาศาสตร์สุขภาพ		556,890	100	111,400	20	167,100	30	194,900	35	83,490	15
1	โครงการบริหารจัดการคณะพยาบาลศาสตร์	69-112-1731-01-01	556,890	100	111,400	20	167,100	30	194,900	35	83,490	15
	รวมทุกกิจกรรม		556,890	100	111,400	20	167,100	30	194,900	35	83,490	15

หน่วยงาน : สำนักงานอธิการบดี

ลำดับ	กิจกรรม / โครงการ	รหัส	รวมงบประมาณทั้งปี		แผนการปฏิบัติงาน/แผนการใช้จ่ายงบประมาณ							
			แผน งบประมาณ	ร้อยละ (ทั้งปี)	ไตรมาสที่ 1		ไตรมาสที่ 2		ไตรมาสที่ 3		ไตรมาสที่ 4	
					(ต.ค. 68 - ธ.ค. 68)		(ม.ค. 69 - มี.ค. 69)		(เม.ย. 69 - มิ.ย. 69)		(ก.ค. 69 - ก.ย. 69)	
					งบประมาณ	ร้อยละ	งบประมาณ	ร้อยละ	งบประมาณ	ร้อยละ	งบประมาณ	ร้อยละ
	แผนงานยุทธศาสตร์พัฒนาศักยภาพคนตลอดช่วงชีวิต		54,980	100	11,000	20	16,580	30	19,200	35	8,200	15
	ผลผลิต : ผู้สำเร็จการศึกษาด้านวิทยาศาสตร์และเทคโนโลยี		54,980	100	11,000	20	16,580	30	19,200	35	8,200	15
1	โครงการบริหารจัดการสำนักงานอธิการบดี	69-101-131-01-01	54,980	100	11,000	20	16,580	30	19,200	35	8,200	15
	รวมทุกกิจกรรม		54,980	100	11,000	20	16,580	30	19,200	35	8,200	15

หน่วยงาน : กองกลาง สำนักงานอธิการบดี

ลำดับ	กิจกรรม / โครงการ	รหัส	รวมงบประมาณทั้งปี		แผนการปฏิบัติงาน/แผนการใช้จ่ายงบประมาณ							
			แผน งบประมาณ	ร้อยละ (ทั้งปี)	ไตรมาสที่ 1		ไตรมาสที่ 2		ไตรมาสที่ 3		ไตรมาสที่ 4	
					(ต.ค. 68 - ธ.ค. 68)		(ม.ค. 69 - มี.ค. 69)		(เม.ย. 69 - มิ.ย. 69)		(ก.ค. 69 - ก.ย. 69)	
					งบประมาณ	ร้อยละ	งบประมาณ	ร้อยละ	งบประมาณ	ร้อยละ	งบประมาณ	ร้อยละ
	แผนงานยุทธศาสตร์พัฒนาศักยภาพคนตลอดช่วงชีวิต		6,391,690	100	1,932,300	30	1,207,890	19	3,169,700	50	81,800	1
	ผลผลิต : ผู้สำเร็จการศึกษาด้านวิทยาศาสตร์และเทคโนโลยี		2,880,100	100	719,000	25	716,000	25	1,421,100	49	24,000	1
1	ค่าสาธารณูปโภค (1) ค่าไฟฟ้า ค่าไปรษณีย์ (2) ค่าโทรศัพท์	69-10101-131-01-01 69-10101-131-01-02	2,860,100 2,787,600 72,500	100 100 100	715,000 700,000 15,000	25 25 21	710,000 695,000 15,000	25 25 21	1,414,100 1,392,600 21,500	49 50 29	21,000 - 21,000	1 - 29
2	โครงการสนับสนุนการจัดการเรียนการสอน (ด้านวิทยาศาสตร์และเทคโนโลยี)	69-10101-131-02-01	20,000	100	4,000	20	6,000	30	7,000	35	3,000	15
	ผลผลิต : ผู้สำเร็จการศึกษาด้านสังคมศาสตร์		3,511,590	100	1,213,300	34	491,890	14	1,748,600	50	57,800	2
1	ค่าสาธารณูปโภค (1) ค่าไฟฟ้า ค่าไปรษณีย์ (2) ค่าโทรศัพท์	69-10101-231-01-01 69-10101-231-01-02	3,445,100 3,349,500 95,600	100 100 100	1,200,000 1,200,000 -	35 36 -	472,000 472,000 -	14 14 -	1,725,300 1,677,500 47,800	50 50 50	47,800 - 47,800	1 - 50
2	โครงการสนับสนุนการจัดการเรียนการสอน (ด้านสังคมศาสตร์)	69-10101-231-02-01	66,490	100	13,300	20	19,890	30	23,300	35	10,000	15
	รวมทุกกิจกรรม		6,391,690	100	1,932,300	30	1,207,890	19	3,169,700	50	81,800	1

หน่วยงาน : กองนโยบายและแผน สำนักงานอธิการบดี

ลำดับ	กิจกรรม / โครงการ	รหัส	รวมงบประมาณทั้งปี		แผนการปฏิบัติงาน/แผนการใช้จ่ายงบประมาณ							
			แผน งบประมาณ	ร้อยละ (ทั้งปี)	ไตรมาสที่ 1		ไตรมาสที่ 2		ไตรมาสที่ 3		ไตรมาสที่ 4	
					(ต.ค. 68 - ธ.ค. 68)		(ม.ค. 69 - มี.ค. 69)		(เม.ย. 69 - มิ.ย. 69)		(ก.ค. 69 - ก.ย. 69)	
					งบประมาณ	ร้อยละ	งบประมาณ	ร้อยละ	งบประมาณ	ร้อยละ	งบประมาณ	ร้อยละ
	แผนงานยุทธศาสตร์พัฒนาศักยภาพคนตลอดช่วงชีวิต		454,980	100	411,000	90	16,680	4	19,100	4	8,200	2
	ผลผลิต : ผู้สำเร็จการศึกษาด้านวิทยาศาสตร์และเทคโนโลยี		400,000	100	400,000	100	-	-	-	-	-	-
1	โครงการจัดซื้อชุดครุภัณฑ์ประกอบอาคารศูนย์เทคโนโลยี ยานยนต์ไฟฟ้าและขนส่ง	69-10102-131-01-01	400,000	100	400,000	100	-	-	-	-	-	-
	ผลผลิต : ผู้สำเร็จการศึกษาด้านสังคมศาสตร์		54,980	100	11,000	20	16,680	30	19,100	35	8,200	15
1	โครงการบริหารจัดการกองนโยบายและแผน	69-10102-231-01-01	54,980	100	11,000	20	16,680	30	19,100	35	8,200	15
	<b>รวมทุกกิจกรรม</b>		<b>454,980</b>	<b>100</b>	<b>411,000</b>	<b>90</b>	<b>16,680</b>	<b>4</b>	<b>19,100</b>	<b>4</b>	<b>8,200</b>	<b>2</b>

หน่วยงาน : กองพัฒนานักศึกษา สำนักงานอธิการบดี

ลำดับ	กิจกรรม / โครงการ	รหัส	รวมงบประมาณทั้งปี		แผนการปฏิบัติงาน/แผนการใช้จ่ายงบประมาณ							
			แผน งบประมาณ	ร้อยละ (ทั้งปี)	ไตรมาสที่ 1		ไตรมาสที่ 2		ไตรมาสที่ 3		ไตรมาสที่ 4	
					(ต.ค. 68 - ธ.ค. 68)		(ม.ค. 69 - มี.ค. 69)		(เม.ย. 69 - มิ.ย. 69)		(ก.ค. 69 - ก.ย. 69)	
					งบประมาณ	ร้อยละ	งบประมาณ	ร้อยละ	งบประมาณ	ร้อยละ	งบประมาณ	ร้อยละ
	แผนงานยุทธศาสตร์พัฒนาศักยภาพคนตลอดช่วงชีวิต		85,520	100	17,100	20	25,700	30	29,900	35	12,820	15
	ผลผลิต : ผู้สำเร็จการศึกษาด้านวิทยาศาสตร์สุขภาพ		85,520	100	17,100	20	25,700	30	29,900	35	12,820	15
1	โครงการพัฒนาศักยภาพบุคลากรกองพัฒนานักศึกษา	69-10103-1721-01-01	30,000	100	6,000	20	9,000	30	10,500	35	4,500	15
2	โครงการบริหารสำนักงานกองพัฒนานักศึกษา	69-10103-1731-01-01	55,520	100	11,100	20	16,700	30	19,400	35	8,320	15
	<b>รวมทุกกิจกรรม</b>		<b>85,520</b>	<b>100</b>	<b>17,100</b>	<b>20</b>	<b>25,700</b>	<b>30</b>	<b>29,900</b>	<b>35</b>	<b>12,820</b>	<b>15</b>

หน่วยงาน : กองอาคารสถานที่ สำนักงานอธิการบดี

ลำดับ	กิจกรรม / โครงการ	รหัส	รวมงบประมาณทั้งปี		แผนการปฏิบัติงาน/แผนการใช้จ่ายงบประมาณ							
			แผน งบประมาณ	ร้อยละ (ทั้งปี)	ไตรมาสที่ 1		ไตรมาสที่ 2		ไตรมาสที่ 3		ไตรมาสที่ 4	
					(ต.ค. 68 - ธ.ค. 68)		(ม.ค. 69 - มี.ค. 69)		(เม.ย. 69 - มิ.ย. 69)		(ก.ค. 69 - ก.ย. 69)	
					งบประมาณ	ร้อยละ	งบประมาณ	ร้อยละ	งบประมาณ	ร้อยละ	งบประมาณ	ร้อยละ
	แผนงานยุทธศาสตร์พัฒนาศักยภาพคนตลอดช่วงชีวิต		23,460	100	4,700	20	7,000	30	8,200	35	3,560	15
	ผลผลิต : ผู้สำเร็จการศึกษาด้านวิทยาศาสตร์สุขภาพ		23,460	100	4,700	20	7,000	30	8,200	35	3,560	15
1	โครงการสนับสนุนการจัดการเรียนการสอน	69-10105-1731-01-01	23,460	100	4,700	20	7,000	30	8,200	35	3,560	15
	รวมทุกกิจกรรม		23,460	100	4,700	20	7,000	30	8,200	35	3,560	15

หน่วยงาน : สถาบันวิจัยและพัฒนา

ลำดับ	กิจกรรม / โครงการ	รหัส	รวมงบประมาณทั้งปี		แผนการปฏิบัติงาน/แผนการใช้จ่ายงบประมาณ							
			แผน งบประมาณ	ร้อยละ (ทั้งปี)	ไตรมาสที่ 1		ไตรมาสที่ 2		ไตรมาสที่ 3		ไตรมาสที่ 4	
					(ต.ค. 68 - ธ.ค. 68)		(ม.ค. 69 - มี.ค. 69)		(เม.ย. 69 - มิ.ย. 69)		(ก.ค. 69 - ก.ย. 69)	
					งบประมาณ	ร้อยละ	งบประมาณ	ร้อยละ	งบประมาณ	ร้อยละ	งบประมาณ	ร้อยละ
	แผนงานยุทธศาสตร์พัฒนาศักยภาพคนตลอดช่วงชีวิต		61,090	100	12,200	20	18,300	30	21,400	35	9,190	15
	ผลผลิต : ผู้สำเร็จการศึกษาด้านวิทยาศาสตร์และเทคโนโลยี		61,090	100	12,200	20	18,300	30	21,400	35	9,190	15
1	โครงการบริหารสำนักงานผู้อำนวยการสถาบันวิจัยและพัฒนา	69-107-131-01-01	61,090	100	12,200	20	18,300	30	21,400	35	9,190	15
	รวมทุกกิจกรรม		61,090	100	12,200	20	18,300	30	21,400	35	9,190	15

หน่วยงาน : สำนักวิทยบริการและเทคโนโลยีสารสนเทศ

ลำดับ	กิจกรรม / โครงการ	รหัส	รวมงบประมาณทั้งปี		แผนการปฏิบัติงาน/แผนการใช้จ่ายงบประมาณ							
			แผน งบประมาณ	ร้อยละ (ทั้งปี)	ไตรมาสที่ 1		ไตรมาสที่ 2		ไตรมาสที่ 3		ไตรมาสที่ 4	
					(ต.ค. 68 - ธ.ค. 68)		(ม.ค. 69 - มี.ค. 69)		(เม.ย. 69 - มิ.ย. 69)		(ก.ค. 69 - ก.ย. 69)	
					งบประมาณ	ร้อยละ	งบประมาณ	ร้อยละ	งบประมาณ	ร้อยละ	งบประมาณ	ร้อยละ
	แผนงานยุทธศาสตร์พัฒนาศักยภาพคนตลอดช่วงชีวิต		3,872,160	100	324,440	9	3,486,700	90	42,700	1	18,320	-
	ผลผลิต : ผู้สำเร็จการศึกษาด้านวิทยาศาสตร์และเทคโนโลยี		3,850,940	100	320,240	9	3,480,300	90	35,300	1	15,100	-
1	โครงการบริหารจัดการทรัพยากรการเรียนรู้ และพัฒนาหอสมุดกลาง	69-108-124-01-01	100,940	100	20,240	20	30,300	30	35,300	35	15,100	15
2	โครงการจัดหาครุภัณฑ์เพื่อเพิ่มประสิทธิภาพ โครงสร้างพื้นฐานระบบเครือข่ายสารสนเทศ	69-108-131-01-01	3,750,000	100	300,000	8	3,450,000	92	-	-	-	-
	ผลผลิต : ผู้สำเร็จการศึกษาด้านวิทยาศาสตร์สุขภาพ		21,220	100	4,200	20	6,400	30	7,400	35	3,220	15
1	โครงการจัดหาทรัพยากรการเรียนรู้	69-108-1724-01-01	21,220	100	4,200	20	6,400	30	7,400	35	3,220	15
	รวมทุกกิจกรรม		3,872,160	100	324,440	9	3,486,700	90	42,700	1	18,320	-

หน่วยงาน : สำนักศิลปะและวัฒนธรรม

ลำดับ	กิจกรรม / โครงการ	รหัส	รวมงบประมาณทั้งปี		แผนการปฏิบัติงาน/แผนการใช้จ่ายงบประมาณ							
			แผน งบประมาณ	ร้อยละ (ทั้งปี)	ไตรมาสที่ 1		ไตรมาสที่ 2		ไตรมาสที่ 3		ไตรมาสที่ 4	
					(ต.ค. 68 - ธ.ค. 68)		(ม.ค. 69 - มี.ค. 69)		(เม.ย. 69 - มิ.ย. 69)		(ก.ค. 69 - ก.ย. 69)	
					งบประมาณ	ร้อยละ	งบประมาณ	ร้อยละ	งบประมาณ	ร้อยละ	งบประมาณ	ร้อยละ
	แผนงานยุทธศาสตร์พัฒนาศักยภาพคนตลอดช่วงชีวิต		61,090	100	12,200	20	18,290	30	21,400	35	9,200	15
	ผลผลิต : ผู้สำเร็จการศึกษาด้านสังคมศาสตร์		61,090	100	12,200	20	18,290	30	21,400	35	9,200	15
1	โครงการสนับสนุนการบริหารงานสำนักศิลปะและวัฒนธรรม	69-109-231-01-01	61,090	100	12,200	20	18,290	30	21,400	35	9,200	15
	รวมทุกกิจกรรม		61,090	100	12,200	20	18,290	30	21,400	35	9,200	15

หน่วยงาน : สำนักส่งเสริมวิชาการและงานทะเบียน

ลำดับ	กิจกรรม / โครงการ	รหัส	รวมงบประมาณทั้งปี		แผนการปฏิบัติงาน/แผนการใช้จ่ายงบประมาณ							
			แผน งบประมาณ	ร้อยละ (ทั้งปี)	ไตรมาสที่ 1		ไตรมาสที่ 2		ไตรมาสที่ 3		ไตรมาสที่ 4	
					(ต.ค. 68 - ธ.ค. 68)		(ม.ค. 69 - มี.ค. 69)		(เม.ย. 69 - มิ.ย. 69)		(ก.ค. 69 - ก.ย. 69)	
					งบประมาณ	ร้อยละ	งบประมาณ	ร้อยละ	งบประมาณ	ร้อยละ	งบประมาณ	ร้อยละ
	แผนงานยุทธศาสตร์พัฒนาศักยภาพคนตลอดช่วงชีวิต		98,300	100	19,700	20	29,430	30	34,500	35	14,670	15
	ผลผลิต : ผู้สำเร็จการศึกษาด้านวิทยาศาสตร์และเทคโนโลยี		44,760	100	9,000	20	13,400	30	15,700	35	6,660	15
1	โครงการบริหารจัดการสำนักงานเพื่อให้บริการนักศึกษา (ด้านวิทยาศาสตร์และเทคโนโลยี)	69-110-131-01-01	44,760	100	9,000	20	13,400	30	15,700	35	6,660	15
	ผลผลิต : ผู้สำเร็จการศึกษาด้านวิทยาศาสตร์สุขภาพ		32,810	100	6,600	20	9,800	30	11,500	35	4,910	15
1	โครงการบริหารจัดการสำนักงานเพื่อให้บริการนักศึกษา (ด้านวิทยาศาสตร์สุขภาพ)	69-110-1731-01-01	32,810	100	6,600	20	9,800	30	11,500	35	4,910	15
	ผลผลิต : ผู้สำเร็จการศึกษาด้านสังคมศาสตร์		20,730	100	4,100	20	6,230	30	7,300	35	3,100	15
1	โครงการบริหารจัดการสำนักงานเพื่อให้บริการนักศึกษา (ด้านสังคมศาสตร์)	69-110-231-01-01	20,730	100	4,100	20	6,230	30	7,300	35	3,100	15
	รวมทุกกิจกรรม		98,300	100	19,700	20	29,430	30	34,500	35	14,670	15



แผนการปฏิบัติงานและแผนการใช้จ่ายงบประมาณแผ่นดิน (นอก พ.ร.บ.)

ประจำปีงบประมาณ พ.ศ. 2569

(จำแนกตามผลิตภัณฑ์/หน่วยงาน/โครงการ)

## งบประมาณแผ่นดิน (นอก พ.ร.บ.)

ลำดับ	แผนงาน/ ผลผลิต/ หน่วยงาน	งบประมาณ ที่ได้รับจัดสรร	รวมงบประมาณทั้งปี		แผนการปฏิบัติงาน/แผนการใช้จ่ายงบประมาณ							
			แผน งบประมาณ	ร้อยละ (ทั้งปี)	ไตรมาสที่ 1		ไตรมาสที่ 2		ไตรมาสที่ 3		ไตรมาสที่ 4	
					(ต.ค. 68 - ธ.ค. 68)		(ม.ค. 69 - มี.ค. 69)		(เม.ย. 69 - มิ.ย. 69)		(ก.ค. 69 - ก.ย. 69)	
					งบประมาณ	ร้อยละ	งบประมาณ	ร้อยละ	งบประมาณ	ร้อยละ	งบประมาณ	ร้อยละ
	แผนงานยุทธศาสตร์การวิจัยและพัฒนานวัตกรรม	7,398,600	7,398,600	100	7,398,600	100	-	-	-	-	-	-
	โครงการ : โครงการวิจัยเพื่อสนับสนุนการพัฒนา วิทยาศาสตร์ วิจัยและนวัตกรรม	7,398,600	7,398,600	100	7,398,600	100	-	-	-	-	-	-
1	สถาบันวิจัยและพัฒนา	7,398,600	7,398,600	100	7,398,600	100	-	-	-	-	-	-
	รวมทั้งสิ้น	7,398,600	7,398,600	100	7,398,600	100	-	-	-	-	-	-



แผนการปฏิบัติงานและแผนการใช้จ่ายงบประมาณ บกศ.

ประจำปีงบประมาณ พ.ศ. 2569

(จำแนกตามผลิตภัณฑ์/หน่วยงาน/โครงการ)

## งบประมาณ บกศ.

ลำดับ	แผนงาน/ ผลผลิต/ หน่วยงาน	งบประมาณ ที่ได้รับจัดสรร	รวมงบประมาณทั้งปี		แผนการปฏิบัติงาน/แผนการใช้จ่ายงบประมาณ							
			แผน งบประมาณ	ร้อยละ (ทั้งปี)	ไตรมาสที่ 1		ไตรมาสที่ 2		ไตรมาสที่ 3		ไตรมาสที่ 4	
					(ต.ค. 68 - ธ.ค. 68)		(ม.ค. 69 - มี.ค. 69)		(เม.ย. 69 - มิ.ย. 69)		(ก.ค. 69 - ก.ย. 69)	
งบประมาณ	ร้อยละ	งบประมาณ	ร้อยละ	งบประมาณ	ร้อยละ	งบประมาณ	ร้อยละ	งบประมาณ	ร้อยละ	งบประมาณ	ร้อยละ	
	แผนงานบุคลากรภาครัฐ	37,192,186	37,192,186	100	12,883,449	35	12,883,447	35	5,712,603	15	5,712,687	15
1	มหาวิทยาลัยราชภัฏเพชรบูรณ์	7,609,680	7,609,680	100	1,902,420	25	1,902,420	25	1,902,420	25	1,902,420	25
2	คณะครุศาสตร์	1,252,640	1,252,640	100	313,140	25	313,140	25	313,140	25	313,220	25
3	คณะเทคโนโลยีการเกษตรและเทคโนโลยีอุตสาหกรรม	1,572,240	1,572,240	100	393,060	25	393,060	25	393,060	25	393,060	25
4	คณะมนุษยศาสตร์และสังคมศาสตร์	1,549,180	1,549,180	100	387,294	25	387,294	25	387,294	25	387,298	25
5	คณะวิทยาการจัดการ	418,320	418,320	100	104,580	25	104,580	25	104,580	25	104,580	25
6	คณะวิทยาศาสตร์และเทคโนโลยี	1,124,560	1,124,560	100	281,142	25	281,140	25	281,139	25	281,139	25
7	คณะพยาบาลศาสตร์	14,341,686	14,341,686	100	7,170,843	50	7,170,843	50	-	-	-	-
8	กองกลาง สำนักงานอธิการบดี	378,000	378,000	100	94,500	25	94,500	25	94,500	25	94,500	25
9	กองพัฒนานักศึกษา สำนักงานอธิการบดี	522,900	522,900	100	130,725	25	130,725	25	130,725	25	130,725	25
10	กองอาคารสถานที่ สำนักงานอธิการบดี	6,094,500	6,094,500	100	1,523,625	25	1,523,625	25	1,523,625	25	1,523,625	25
11	สำนักวิทยบริการและเทคโนโลยีสารสนเทศ	2,223,900	2,223,900	100	555,975	25	555,975	25	555,975	25	555,975	25
12	สำนักศิลปะและวัฒนธรรม	104,580	104,580	100	26,145	25	26,145	25	26,145	25	26,145	25

ลำดับ	แผนงาน/ ผลผลิต/ หน่วยงาน	งบประมาณ ที่ได้รับจัดสรร	รวมงบประมาณทั้งปี		แผนการปฏิบัติงาน/แผนการใช้จ่ายงบประมาณ							
			แผน งบประมาณ	ร้อยละ (ทั้งปี)	ไตรมาสที่ 1		ไตรมาสที่ 2		ไตรมาสที่ 3		ไตรมาสที่ 4	
					(ต.ค. 68 - ธ.ค. 68)		(ม.ค. 69 - มี.ค. 69)		(เม.ย. 69 - มิ.ย. 69)		(ก.ค. 69 - ก.ย. 69)	
					งบประมาณ	ร้อยละ	งบประมาณ	ร้อยละ	งบประมาณ	ร้อยละ	งบประมาณ	ร้อยละ
	แผนงานยุทธศาสตร์พัฒนาศักยภาพคนตลอดช่วงชีวิต	22,303,264	22,303,264	100	6,777,152	30	6,148,518	28	5,566,552	25	3,811,042	17
	ผลผลิต : ผู้สำเร็จการศึกษาด้านวิทยาศาสตร์และเทคโนโลยี	5,380,550	5,380,550	100	1,157,520	22	1,744,225	32	947,930	18	1,530,875	28
1	คณะเทคโนโลยีการเกษตรและเทคโนโลยีอุตสาหกรรม	739,550	739,550	100	174,110	24	254,515	34	202,450	27	108,475	15
2	คณะวิทยาศาสตร์และเทคโนโลยี	662,300	662,300	100	264,910	40	264,910	40	132,480	20	-	-
3	สำนักวิทยบริการและเทคโนโลยีสารสนเทศ	3,477,600	3,477,600	100	593,500	17	1,109,800	32	528,000	15	1,246,300	36
4	สำนักส่งเสริมวิชาการและงานทะเบียน	501,100	501,100	100	125,000	25	115,000	23	85,000	17	176,100	35
	ผลผลิต : ผู้สำเร็จการศึกษาด้านวิทยาศาสตร์สุขภาพ	910,314	910,314	100	130,000	14	310,000	34	340,000	38	130,314	14
1	คณะพยาบาลศาสตร์	910,314	910,314	100	130,000	14	310,000	34	340,000	38	130,314	14
	ผลผลิต : ผู้สำเร็จการศึกษาด้านสังคมศาสตร์	15,532,400	15,532,400	100	5,434,632	34	3,904,293	25	4,146,622	27	2,046,853	14
1	มหาวิทยาลัยราชภัฏเพชรบูรณ์	3,896,980	3,896,980	100	1,065,152	27	685,148	18	1,546,260	40	600,420	15
2	คณะครุศาสตร์	1,043,510	1,043,510	100	185,700	17	278,600	27	393,600	38	185,610	18
3	คณะมนุษยศาสตร์และสังคมศาสตร์	1,154,320	1,154,320	100	278,000	24	400,000	35	340,798	29	135,522	12
4	คณะวิทยาการจัดการ	656,940	656,940	100	87,388	13	131,082	20	141,082	22	297,388	45
5	สำนักงานอธิการบดี	30,000	30,000	100	8,400	28	8,100	27	9,500	32	4,000	13
6	กองกลาง สำนักงานอธิการบดี	2,508,680	2,508,680	100	1,353,310	54	598,640	24	280,000	11	276,730	11
7	กองนโยบายและแผน สำนักงานอธิการบดี	340,000	340,000	100	140,270	41	59,730	18	63,100	18	76,900	23
8	กองพัฒนานักศึกษา สำนักงานอธิการบดี	1,262,400	1,262,400	100	815,000	65	192,800	15	182,300	14	72,300	6
9	กองอาคารสถานที่ สำนักงานอธิการบดี	4,425,570	4,425,570	100	1,460,890	33	1,501,560	34	1,126,560	25	336,560	8
10	งานตรวจสอบภายใน	214,000	214,000	100	40,522	19	48,633	23	63,422	29	61,423	29

ลำดับ	แผนงาน/ ผลผลิต/ หน่วยงาน	งบประมาณ ที่ได้รับจัดสรร	รวมงบประมาณทั้งปี		แผนการปฏิบัติงาน/แผนการใช้จ่ายงบประมาณ							
			แผน งบประมาณ	ร้อยละ (ทั้งปี)	ไตรมาสที่ 1		ไตรมาสที่ 2		ไตรมาสที่ 3		ไตรมาสที่ 4	
					(ต.ค. 68 - ธ.ค. 68)		(ม.ค. 69 - มี.ค. 69)		(เม.ย. 69 - มิ.ย. 69)		(ก.ค. 69 - ก.ย. 69)	
					งบประมาณ	ร้อยละ	งบประมาณ	ร้อยละ	งบประมาณ	ร้อยละ	งบประมาณ	ร้อยละ
	ผลผลิต : ผลงานวิจัยเพื่อสร้างองค์ความรู้	135,000	135,000	100	-	-	27,500	20	69,000	51	38,500	29
1	คณะครุศาสตร์	50,000	50,000	100	-	-	10,000	20	30,000	60	10,000	20
2	คณะเทคโนโลยีการเกษตรและเทคโนโลยีอุตสาหกรรม	35,000	35,000	100	-	-	17,500	50	14,000	40	3,500	10
3	คณะวิทยาการจัดการ	50,000	50,000	100	-	-	-	-	25,000	50	25,000	50
	ผลผลิต : ผลงานทำนุบำรุงศิลปวัฒนธรรม	345,000	345,000	100	55,000	16	162,500	47	63,000	18	64,500	19
1	คณะครุศาสตร์	50,000	50,000	100	10,000	20	15,000	30	15,000	30	10,000	20
2	คณะเทคโนโลยีการเกษตรและเทคโนโลยีอุตสาหกรรม	30,000	30,000	100	-	-	20,000	67	-	-	10,000	33
3	คณะวิทยาการจัดการ	25,000	25,000	100	5,000	20	7,500	30	7,500	30	5,000	20
4	สำนักศิลปะและวัฒนธรรม	240,000	240,000	100	40,000	17	120,000	50	40,500	17	39,500	16
	แผนงานยุทธศาสตร์การวิจัยและพัฒนานวัตกรรม	802,000	802,000	100	50,000	6	438,000	55	228,000	28	86,000	11
	ผลผลิต : ผลงานวิจัยเพื่อสร้างองค์ความรู้	802,000	802,000	100	50,000	6	438,000	55	228,000	28	86,000	11
1	สถาบันวิจัยและพัฒนา	802,000	802,000	100	50,000	6	438,000	55	228,000	28	86,000	11
	รวมทั้งสิ้น	60,297,450	60,297,450	100	19,710,601	33	19,469,965	32	11,507,155	19	9,609,729	16

หน่วยงาน : มหาวิทยาลัยราชภัฏเพชรบูรณ์

ลำดับ	กิจกรรม / โครงการ	รหัส	รวมงบประมาณทั้งปี		แผนการปฏิบัติงาน/แผนการใช้จ่ายงบประมาณ							
			แผน งบประมาณ	ร้อยละ (ทั้งปี)	ไตรมาสที่ 1		ไตรมาสที่ 2		ไตรมาสที่ 3		ไตรมาสที่ 4	
					(ต.ค. 68 - ธ.ค. 68)		(ม.ค. 69 - มี.ค. 69)		(เม.ย. 69 - มิ.ย. 69)		(ก.ค. 69 - ก.ย. 69)	
					งบประมาณ	ร้อยละ	งบประมาณ	ร้อยละ	งบประมาณ	ร้อยละ	งบประมาณ	ร้อยละ
	<b>แผนงานบุคลากรภาครัฐ</b>		<b>7,609,680</b>	<b>100</b>	<b>1,902,420</b>	<b>25</b>	<b>1,902,420</b>	<b>25</b>	<b>1,902,420</b>	<b>25</b>	<b>1,902,420</b>	<b>25</b>
1	ค่าจ้างอาจารย์อัตราเกษียณ (6 อัตรา)	69-1-231-03-01	1,190,880	100	297,720	25	297,720	25	297,720	25	297,720	25
2	ค่าตอบแทนอาจารย์พิเศษ	69-1-231-04-01	150,000	100	37,500	25	37,500	25	37,500	25	37,500	25
3	ค่าตอบแทนผู้บริหารที่ไม่ใช่ข้าราชการในสถาบันอุดมศึกษา	69-1-231-05-01	1,886,900	100	471,725	25	471,725	25	471,725	25	471,725	25
4	เงินสมทบกองทุนประกันสังคมและกองทุนเงินทดแทน พนักงานมหาวิทยาลัย	69-1-231-06-01	4,303,900	100	1,075,975	25	1,075,975	25	1,075,975	25	1,075,975	25
5	เงินสมทบกองทุนเงินทดแทนพนักงานราชการและ ลูกจ้างชั่วคราว	69-1-231-07-01	78,000	100	19,500	25	19,500	25	19,500	25	19,500	25
	<b>แผนงานยุทธศาสตร์พัฒนาศักยภาพคนตลอดช่วงชีวิต</b>		<b>3,896,980</b>	<b>100</b>	<b>1,065,152</b>	<b>27</b>	<b>685,148</b>	<b>18</b>	<b>1,546,260</b>	<b>40</b>	<b>600,420</b>	<b>15</b>
	<b>ผลผลิต : ผู้สำเร็จการศึกษาด้านสังคมศาสตร์</b>		<b>3,896,980</b>	<b>100</b>	<b>1,065,152</b>	<b>27</b>	<b>685,148</b>	<b>18</b>	<b>1,546,260</b>	<b>40</b>	<b>600,420</b>	<b>15</b>
1	ค่าตอบแทนคณะกรรมการสภาฯ 4 สภา และคณะกรรมการต่าง ๆ		1,365,300	100	464,152	34	307,148	22	377,260	28	216,740	16
	(1) ค่าตอบแทนคณะกรรมการสภามหาวิทยาลัย	69-1-231-08-01	547,880	100	180,000	33	90,000	16	180,000	33	97,880	18
	(2) ค่าตอบแทนคณะกรรมการสภาคณาจารย์และ ข้าราชการ	69-1-231-08-02	97,000	100	30,600	32	15,300	15	30,600	32	20,500	21
	(3) ค่าตอบแทนคณะกรรมการสภามหาวิทยาลัย	69-1-231-08-03	207,840	100	69,280	33	34,640	17	69,280	33	34,640	17
	(4) ค่าตอบแทนคณะกรรมการส่งเสริมกิจการมหาวิทยาลัย	69-1-231-08-04	151,200	100	25,200	17	50,400	33	25,200	17	50,400	33
	(5) ค่าตอบแทนคณะกรรมการบริหารงานบุคคล	69-1-231-08-05	79,920	100	26,640	33	13,320	17	26,640	33	13,320	17
	(6) ค่าตอบแทนคณะกรรมการสอบสวนและอุทธรณ์	69-1-231-08-06	144,720	100	86,832	60	57,888	40	-	-	-	-
	(7) ค่าตอบแทนคณะกรรมการอื่น ๆ	69-1-231-08-07	136,740	100	45,600	34	45,600	34	45,540	32	-	-

หน่วยงาน : มหาวิทยาลัยราชภัฏเพชรบูรณ์ (ต่อ)

ลำดับ	กิจกรรม / โครงการ	รหัส	รวมงบประมาณทั้งปี		แผนการปฏิบัติงาน/แผนการใช้จ่ายงบประมาณ							
			แผน งบประมาณ	ร้อยละ (ทั้งปี)	ไตรมาสที่ 1		ไตรมาสที่ 2		ไตรมาสที่ 3		ไตรมาสที่ 4	
					(ต.ค. 68 - ธ.ค. 68)		(ม.ค. 69 - มี.ค. 69)		(เม.ย. 69 - มิ.ย. 69)		(ก.ค. 69 - ก.ย. 69)	
งบประมาณ	ร้อยละ	งบประมาณ	ร้อยละ	งบประมาณ	ร้อยละ	งบประมาณ	ร้อยละ	งบประมาณ	ร้อยละ			
2	ค่าตอบแทนคณะกรรมการประกันคุณภาพการศึกษา	69-1-231-09-01	1,013,500	100	-	-	-	-	845,000	83	168,500	17
3	ค่าใช้จ่ายในการเดินทางไปราชการของผู้บริหาร	69-1-231-10-01	100,500	100	26,000	26	28,000	28	24,000	24	22,500	22
4	งบกลางเพื่อการแก้ปัญหาของมหาวิทยาลัย	69-1-231-11-01	1,192,680	100	350,000	29	350,000	29	300,000	25	192,680	17
5	โครงการส่งเสริมพัฒนากิจกรรมสโมสรอาจารย์และข้าราชการ	69-1-231-12-01	100,000	100	100,000	100	-	-	-	-	-	-
6	โครงการส่งเสริมพัฒนากิจกรรมสโมสรบุคลากร	69-1-231-13-01	125,000	100	125,000	100	-	-	-	-	-	-
<b>รวมทุกกิจกรรม</b>			<b>11,506,660</b>	<b>100</b>	<b>2,967,572</b>	<b>26</b>	<b>2,587,568</b>	<b>22</b>	<b>3,448,680</b>	<b>30</b>	<b>2,502,840</b>	<b>22</b>

หน่วยงาน : คณะครุศาสตร์

ลำดับ	กิจกรรม / โครงการ	รหัส	รวมงบประมาณทั้งปี		แผนการปฏิบัติงาน/แผนการใช้จ่ายงบประมาณ							
			แผน งบประมาณ	ร้อยละ (ทั้งปี)	ไตรมาสที่ 1		ไตรมาสที่ 2		ไตรมาสที่ 3		ไตรมาสที่ 4	
					(ต.ค. 68 - ธ.ค. 68)		(ม.ค. 69 - มี.ค. 69)		(เม.ย. 69 - มิ.ย. 69)		(ก.ค. 69 - ก.ย. 69)	
งบประมาณ	ร้อยละ	งบประมาณ	ร้อยละ	งบประมาณ	ร้อยละ	งบประมาณ	ร้อยละ	งบประมาณ	ร้อยละ			
	<b>แผนงานบุคลากรภาครัฐ</b>		<b>1,252,640</b>	<b>100</b>	<b>313,140</b>	<b>25</b>	<b>313,140</b>	<b>25</b>	<b>313,140</b>	<b>25</b>	<b>313,220</b>	<b>25</b>
1	ค่าจ้างชั่วคราวและค่าประกันสังคมอาจารย์ประจำพิเศษ (2 อัตรา)	69-102-231-02-01	416,000	100	103,980	25	103,980	25	103,980	25	104,060	25
2	ค่าจ้างชั่วคราวและค่าประกันสังคมลูกจ้างชั่วคราว (9 อัตรา)	69-102-231-03-01	836,640	100	209,160	25	209,160	25	209,160	25	209,160	25
	<b>แผนงานยุทธศาสตร์พัฒนาศักยภาพคนตลอดช่วงชีวิต</b>		<b>1,143,510</b>	<b>100</b>	<b>195,700</b>	<b>17</b>	<b>303,600</b>	<b>27</b>	<b>438,600</b>	<b>38</b>	<b>205,610</b>	<b>18</b>
	<b>ผลผลิต : ผู้สำเร็จการศึกษาด้านสังคมศาสตร์</b>		<b>1,043,510</b>	<b>100</b>	<b>185,700</b>	<b>17</b>	<b>278,600</b>	<b>27</b>	<b>393,600</b>	<b>38</b>	<b>185,610</b>	<b>18</b>
1	โครงการส่งเสริมการจัดการเรียนการสอน	69-102-211-03-01	120,000	100	24,000	20	36,000	30	36,000	30	24,000	20
2	โครงการเสริมสร้างความเป็นครู	69-102-225-01-01	210,000	100	42,000	20	63,000	30	63,000	30	42,000	20
3	โครงการส่งเสริมกิจกรรมนักศึกษา	69-102-225-02-01	189,000	100	37,800	20	56,700	30	56,700	30	37,800	20
4	โครงการพัฒนาศักยภาพคณาจารย์และบุคลากร คณะครุศาสตร์	69-102-221-02-01	248,000	100	49,600	20	74,400	30	74,400	30	49,600	20
5	โครงการพัฒนาการประกันคุณภาพการศึกษา คณะครุศาสตร์	69-102-223-01-01	115,000	100	-	-	-	-	115,000	100	-	-
6	โครงการบริหารจัดการคณะครุศาสตร์	69-102-231-04-01	161,510	100	32,300	20	48,500	30	48,500	30	32,210	20

หน่วยงาน : คณะครุศาสตร์ (ต่อ)

ลำดับ	กิจกรรม / โครงการ	รหัส	รวมงบประมาณทั้งปี		แผนการปฏิบัติงาน/แผนการใช้จ่ายงบประมาณ							
			แผน งบประมาณ	ร้อยละ (ทั้งปี)	ไตรมาสที่ 1		ไตรมาสที่ 2		ไตรมาสที่ 3		ไตรมาสที่ 4	
					(ต.ค. 68 - ธ.ค. 68)		(ม.ค. 69 - มี.ค. 69)		(เม.ย. 69 - มิ.ย. 69)		(ก.ค. 69 - ก.ย. 69)	
งบประมาณ	ร้อยละ	งบประมาณ	ร้อยละ	งบประมาณ	ร้อยละ	งบประมาณ	ร้อยละ	งบประมาณ	ร้อยละ			
	ผลผลิต : ผลงานวิจัยเพื่อสร้างองค์ความรู้		50,000	100	-	-	10,000	20	30,000	60	10,000	20
1	โครงการสนับสนุนทุนวิจัย งานสร้างสรรค์ และนวัตกรรม	69-102-1011-01-01	30,000	100	-	-	10,000	33	10,000	33	10,000	33
2	โครงการพัฒนางานวิจัย และการตีพิมพ์/เผยแพร่ผลงานวิจัย ของคณาจารย์คณะครุศาสตร์	69-102-1021-01-01	20,000	100	-	-	-	-	20,000	100	-	-
	ผลผลิต : ผลงานทำนุบำรุงศิลปวัฒนธรรม		50,000	100	10,000	20	15,000	30	15,000	30	10,000	20
1	โครงการส่งเสริมและทำนุบำรุงศิลปวัฒนธรรม	69-102-311-01-01	50,000	100	10,000	20	15,000	30	15,000	30	10,000	20
	<b>รวมทุกกิจกรรม</b>		<b>2,396,150</b>	<b>100</b>	<b>508,840</b>	<b>21</b>	<b>616,740</b>	<b>26</b>	<b>751,740</b>	<b>31</b>	<b>518,830</b>	<b>22</b>

หน่วยงาน : คณะเทคโนโลยีการเกษตรและเทคโนโลยีอุตสาหกรรม

ลำดับ	กิจกรรม / โครงการ	รหัส	รวมงบประมาณทั้งปี		แผนการปฏิบัติงาน/แผนการใช้จ่ายงบประมาณ							
			แผน งบประมาณ	ร้อยละ (ทั้งปี)	ไตรมาสที่ 1		ไตรมาสที่ 2		ไตรมาสที่ 3		ไตรมาสที่ 4	
					(ต.ค. 68 - ธ.ค. 68)		(ม.ค. 69 - มี.ค. 69)		(เม.ย. 69 - มิ.ย. 69)		(ก.ค. 69 - ก.ย. 69)	
งบประมาณ	ร้อยละ	งบประมาณ	ร้อยละ	งบประมาณ	ร้อยละ	งบประมาณ	ร้อยละ	งบประมาณ	ร้อยละ			
	<b>แผนงานบุคลากรภาครัฐ</b>		1,572,240	100	393,060	25	393,060	25	393,060	25	393,060	25
1	ค่าจ้างชั่วคราวและค่าประกันสังคมลูกจ้างชั่วคราว (14 อัตรา)	69-103-131-02-01	1,572,240	100	393,060	25	393,060	25	393,060	25	393,060	25
	<b>แผนงานยุทธศาสตร์พัฒนาศักยภาพคนตลอดช่วงชีวิต</b>		804,550	100	174,110	22	292,015	36	216,450	27	121,975	15
	<b>ผลผลิต : ผู้สำเร็จการศึกษาด้านวิทยาศาสตร์และเทคโนโลยี</b>		739,550	100	174,110	24	254,515	34	202,450	27	108,475	15
1	โครงการการจัดการเรียนการสอนคณะเทคโนโลยีการเกษตรและเทคโนโลยีอุตสาหกรรม	69-103-111-03-01	74,875	100	9,710	13	63,365	85	1,125	1	675	1
2	โครงการพัฒนางานวิชาการคณะเทคโนโลยีการเกษตรและเทคโนโลยีอุตสาหกรรม	69-103-121-03-01	5,000	100	-	-	5,000	100	-	-	-	-
3	โครงการพัฒนาบุคลากรคณะเทคโนโลยีการเกษตรและเทคโนโลยีอุตสาหกรรม	69-103-121-04-01	7,500	100	-	-	3,500	47	4,000	53	-	-
4	โครงการพัฒนานักศึกษาดตามการจัดการเรียนรู้ในศตวรรษที่ 21	69-103-125-03-01	329,700	100	95,250	29	145,900	44	59,500	18	29,050	9
5	ค่าซ่อมบำรุงและดูแลยานพาหนะคณะเทคโนโลยีการเกษตรและเทคโนโลยีอุตสาหกรรม	69-103-131-03-01	64,000	100	-	-	10,000	16	34,000	53	20,000	31
6	โครงการการบริหารจัดการคณะเทคโนโลยีการเกษตรและเทคโนโลยีอุตสาหกรรม	69-103-131-04-01	258,475	100	69,150	27	26,750	10	103,825	40	58,750	23

หน่วยงาน : คณะเทคโนโลยีการเกษตรและเทคโนโลยีอุตสาหกรรม (ต่อ)

ลำดับ	กิจกรรม / โครงการ	รหัส	รวมงบประมาณทั้งปี		แผนการปฏิบัติงาน/แผนการใช้จ่ายงบประมาณ							
			แผน งบประมาณ	ร้อยละ (ทั้งปี)	ไตรมาสที่ 1		ไตรมาสที่ 2		ไตรมาสที่ 3		ไตรมาสที่ 4	
					(ต.ค. 68 - ธ.ค. 68)		(ม.ค. 69 - มี.ค. 69)		(เม.ย. 69 - มิ.ย. 69)		(ก.ค. 69 - ก.ย. 69)	
งบประมาณ	ร้อยละ	งบประมาณ	ร้อยละ	งบประมาณ	ร้อยละ	งบประมาณ	ร้อยละ	งบประมาณ	ร้อยละ			
	ผลผลิต : ผลงานวิจัยเพื่อสร้างองค์ความรู้		35,000	100	-	-	17,500	50	14,000	40	3,500	10
1	โครงการพัฒนางานวิจัยคณะเทคโนโลยีการเกษตรและเทคโนโลยีอุตสาหกรรม	69-103-1011-01-01	35,000	100	-	-	17,500	50	14,000	40	3,500	10
	ผลผลิต : ผลงานทำนุบำรุงศิลปวัฒนธรรม		30,000	100	-	-	20,000	67	-	-	10,000	33
1	โครงการส่งเสริมและเผยแพร่ด้านศิลปวัฒนธรรมและภูมิปัญญาท้องถิ่นคณะเทคโนโลยีการเกษตรและเทคโนโลยีอุตสาหกรรม	69-103-312-01-01	30,000	100	-	-	20,000	67	-	-	10,000	33
	รวมทุกกิจกรรม		2,376,790	100	567,170	24	685,075	29	609,510	25	515,035	22

## หน่วยงาน : คณะมนุษยศาสตร์และสังคมศาสตร์

ลำดับ	กิจกรรม / โครงการ	รหัส	รวมงบประมาณทั้งปี		แผนการปฏิบัติงาน/แผนการใช้จ่ายงบประมาณ							
			แผน งบประมาณ	ร้อยละ (ทั้งปี)	ไตรมาสที่ 1		ไตรมาสที่ 2		ไตรมาสที่ 3		ไตรมาสที่ 4	
					(ต.ค. 68 - ธ.ค. 68)		(ม.ค. 69 - มี.ค. 69)		(เม.ย. 69 - มิ.ย. 69)		(ก.ค. 69 - ก.ย. 69)	
งบประมาณ	ร้อยละ	งบประมาณ	ร้อยละ	งบประมาณ	ร้อยละ	งบประมาณ	ร้อยละ	งบประมาณ	ร้อยละ			
	<b>แผนงานบุคลากรภาครัฐ</b>		1,549,180	100	387,294	25	387,294	25	387,294	25	387,298	25
1	ค่าจ้างชั่วคราวและค่าประกันสังคมอาจารย์ประจำพิเศษ (อาสาสมัครชาวเงิน 1 อัตรา)	69-104-231-01-01	175,140	100	43,785	25	43,785	25	43,785	25	43,785	25
2	ค่าจ้างชั่วคราวและค่าประกันสังคมลูกจ้างชั่วคราว (13 อัตรา)	69-104-231-02-01	1,374,040	100	343,509	25	343,509	25	343,509	25	343,513	25
	<b>แผนงานยุทธศาสตร์พัฒนาศักยภาพคนตลอดช่วงชีวิต</b>		1,154,320	100	278,000	24	400,000	35	340,798	29	135,522	12
	<b>ผลผลิต : ผู้สำเร็จการศึกษาด้านสังคมศาสตร์</b>		1,154,320	100	278,000	24	400,000	35	340,798	29	135,522	12
1	โครงการส่งเสริมพัฒนาศักยภาพทางวิชาการ งานวิจัยและ การบริการวิชาการ คณะมนุษยศาสตร์และสังคมศาสตร์	69-104-211-02-01	115,000	100	25,000	22	45,000	39	35,000	30	10,000	9
2	โครงการส่งเสริมการพัฒนาศักยภาพและสนับสนุนการเรียนรู้ แก่นักศึกษา คณะมนุษยศาสตร์และสังคมศาสตร์	69-104-225-01-01	433,269	100	80,000	18	130,000	30	140,000	33	83,269	19
3	ค่าซ่อมบำรุงและดูแลยานพาหนะคณะมนุษยศาสตร์ และสังคมศาสตร์	69-104-231-03-01	64,000	100	13,000	20	15,000	23	23,747	38	12,253	19
4	โครงการบริหารจัดการคณะมนุษยศาสตร์และสังคมศาสตร์	69-104-231-04-01	542,051	100	160,000	30	210,000	39	142,051	26	30,000	5
	<b>รวมทุกกิจกรรม</b>		2,703,500	100	665,294	25	787,294	29	728,092	27	522,820	19

## หน่วยงาน : คณะวิทยาการจัดการ

ลำดับ	กิจกรรม / โครงการ	รหัส	รวมงบประมาณทั้งปี		แผนการปฏิบัติงาน/แผนการใช้จ่ายงบประมาณ							
			แผน งบประมาณ	ร้อยละ (ทั้งปี)	ไตรมาสที่ 1		ไตรมาสที่ 2		ไตรมาสที่ 3		ไตรมาสที่ 4	
					(ต.ค. 68 - ธ.ค. 68)		(ม.ค. 69 - มี.ค. 69)		(เม.ย. 69 - มิ.ย. 69)		(ก.ค. 69 - ก.ย. 69)	
งบประมาณ	ร้อยละ	งบประมาณ	ร้อยละ	งบประมาณ	ร้อยละ	งบประมาณ	ร้อยละ	งบประมาณ	ร้อยละ			
	<b>แผนงานบุคลากรภาครัฐ</b>		418,320	100	104,580	25	104,580	25	104,580	25	104,580	25
1	ค่าจ้างชั่วคราวและค่าประกันสังคมลูกจ้างชั่วคราว (4 อัตรา)	69-105-231-01-01	418,320	100	104,580	25	104,580	25	104,580	25	104,580	25
	<b>แผนงานยุทธศาสตร์พัฒนาศักยภาพคนตลอดช่วงชีวิต</b>		731,940	100	92,388	12	138,582	19	173,582	24	327,388	45
	<b>ผลผลิต : ผู้สำเร็จการศึกษาด้านสังคมศาสตร์</b>		656,940	100	87,388	13	131,082	20	141,082	22	297,388	45
1	โครงการจัดการเรียนการสอนคณะวิทยาการจัดการ (ด้านสังคมศาสตร์)	69-105-211-03-01	91,440	100	18,288	20	27,432	30	27,432	30	18,288	20
2	โครงการพัฒนาบุคลากรคณะวิทยาการจัดการ	69-105-221-01-01	80,000	100	16,000	20	24,000	30	24,000	30	16,000	20
3	โครงการประกันคุณภาพการศึกษาภายใน คณะวิทยาการจัดการ	69-105-223-01-01	200,000	100	-	-	-	-	-	-	200,000	100
4	โครงการพัฒนาคุณภาพนักศึกษาคณะวิทยาการจัดการ	69-105-225-01-01	45,500	100	9,100	20	13,650	30	13,650	30	9,100	20
5	โครงการบริหารจัดการและบูรณาการพันธกิจด้านการวิจัย และบริการวิชาการ	69-105-225-02-01	20,000	100	4,000	20	6,000	30	6,000	30	4,000	20
6	โครงการจัดทำวารสารวิชาการคณะวิทยาการจัดการ	69-105-225-03-01	20,000	100	-	-	-	-	10,000	50	10,000	50
7	โครงการปรับปรุงห้องเรียน ระบบสาธารณูปโภคและ อาคารสถานที่	69-105-231-02-01	150,000	100	30,000	20	45,000	30	45,000	30	30,000	20
8	โครงการพัฒนาการบริหารจัดการคณะวิทยาการจัดการ	69-105-231-03-01	50,000	100	10,000	20	15,000	30	15,000	30	10,000	20

หน่วยงาน : คณะวิทยาการจัดการ (ต่อ)

ลำดับ	กิจกรรม / โครงการ	รหัส	รวมงบประมาณทั้งปี		แผนการปฏิบัติงาน/แผนการใช้จ่ายงบประมาณ							
			แผน งบประมาณ	ร้อยละ (ทั้งปี)	ไตรมาสที่ 1		ไตรมาสที่ 2		ไตรมาสที่ 3		ไตรมาสที่ 4	
					(ต.ค. 68 - ธ.ค. 68)		(ม.ค. 69 - มี.ค. 69)		(เม.ย. 69 - มิ.ย. 69)		(ก.ค. 69 - ก.ย. 69)	
งบประมาณ	ร้อยละ	งบประมาณ	ร้อยละ	งบประมาณ	ร้อยละ	งบประมาณ	ร้อยละ	งบประมาณ	ร้อยละ			
	ผลผลิต : ผลงานวิจัยเพื่อสร้างองค์ความรู้		50,000	100	-	-	-	-	25,000	50	25,000	50
1	โครงการสนับสนุนผลงานวิจัยของอาจารย์ คณะวิทยาการจัดการ	69-105-1011-01-01	50,000	100	-	-	-	-	25,000	50	25,000	50
	ผลผลิต : ผลงานทำนุบำรุงศิลปวัฒนธรรม		25,000	100	5,000	20	7,500	30	7,500	30	5,000	20
1	โครงการส่งเสริมและทำนุบำรุงศิลปวัฒนธรรม	69-105-311-01-01	25,000	100	5,000	20	7,500	30	7,500	30	5,000	20
	รวมทุกกิจกรรม		1,150,260	100	196,968	17	243,162	21	278,162	24	431,968	38

หน่วยงาน : คณะวิทยาศาสตร์และเทคโนโลยี

ลำดับ	กิจกรรม / โครงการ	รหัส	รวมงบประมาณทั้งปี		แผนการปฏิบัติงาน/แผนการใช้จ่ายงบประมาณ							
			แผน งบประมาณ	ร้อยละ (ทั้งปี)	ไตรมาสที่ 1		ไตรมาสที่ 2		ไตรมาสที่ 3		ไตรมาสที่ 4	
					(ต.ค. 68 - ธ.ค. 68)		(ม.ค. 69 - มี.ค. 69)		(เม.ย. 69 - มิ.ย. 69)		(ก.ค. 69 - ก.ย. 69)	
งบประมาณ	ร้อยละ	งบประมาณ	ร้อยละ	งบประมาณ	ร้อยละ	งบประมาณ	ร้อยละ	งบประมาณ	ร้อยละ			
	แผนงานบุคลากรภาครัฐ		1,124,560	100	281,142	25	281,140	25	281,139	25	281,139	25
1	ค่าจ้างชั่วคราวและค่าประกันสังคมลูกจ้างชั่วคราว (9 อัตรา)	69-106-131-02-01	1,124,560	100	281,142	25	281,140	25	281,139	25	281,139	25
	แผนงานยุทธศาสตร์พัฒนาศักยภาพคนตลอดช่วงชีวิต		662,300	100	264,910	40	264,910	40	132,480	20	-	-
	ผลผลิต : ผู้สำเร็จการศึกษาด้านวิทยาศาสตร์และเทคโนโลยี		662,300	100	264,910	40	264,910	40	132,480	20	-	-
1	โครงการพัฒนาคุณภาพบัณฑิตตามกรอบมาตรฐานคุณวุฒิ แห่งชาติ (TQF) สู่มาตรฐานสากล	69-106-111-03-01	339,609	100	135,840	40	135,840	40	67,929	20	-	-
2	โครงการพัฒนาบุคลากรและผู้บริหารโดยใช้กระบวนการ มีส่วนร่วม	69-106-121-02-01	75,000	100	30,000	40	30,000	40	15,000	20	-	-
3	โครงการพัฒนาคุณภาพและบริหารงานคณะ	69-106-131-03-01	183,691	100	73,470	40	73,470	40	36,735	20	-	-
4	โครงการซ่อมแซมยานพาหนะคณะวิทยาศาสตร์และเทคโนโลยี	69-106-131-04-01	64,000	100	25,600	40	25,600	40	12,800	20	-	-
	<b>รวมทุกกิจกรรม</b>		<b>1,786,860</b>	<b>100</b>	<b>546,052</b>	<b>31</b>	<b>546,050</b>	<b>31</b>	<b>413,619</b>	<b>23</b>	<b>281,139</b>	<b>15</b>

## หน่วยงาน : คณะพยาบาลศาสตร์

ลำดับ	กิจกรรม / โครงการ	รหัส	รวมงบประมาณทั้งปี		แผนการปฏิบัติงาน/แผนการใช้จ่ายงบประมาณ							
			แผน งบประมาณ	ร้อยละ (ทั้งปี)	ไตรมาสที่ 1		ไตรมาสที่ 2		ไตรมาสที่ 3		ไตรมาสที่ 4	
					(ต.ค. 68 - ธ.ค. 68)		(ม.ค. 69 - มี.ค. 69)		(เม.ย. 69 - มิ.ย. 69)		(ก.ค. 69 - ก.ย. 69)	
งบประมาณ	ร้อยละ	งบประมาณ	ร้อยละ	งบประมาณ	ร้อยละ	งบประมาณ	ร้อยละ	งบประมาณ	ร้อยละ			
	แผนงานบุคลากรภาครัฐ		14,341,686	100	7,170,843	50	7,170,843	50	-	-	-	-
1	ค่าใช้จ่ายบุคลากรคณะพยาบาลศาสตร์	69-112-1731-02-01	14,341,686	100	7,170,843	50	7,170,843	50	-	-	-	-
	แผนงานยุทธศาสตร์พัฒนาศักยภาพคนตลอดช่วงชีวิต		910,314	100	130,000	14	310,000	34	340,000	38	130,314	14
	ผลผลิต : ผู้สำเร็จการศึกษาด้านวิทยาศาสตร์สุขภาพ		910,314	100	130,000	14	310,000	34	340,000	38	130,314	14
1	โครงการพัฒนาคุณภาพการเรียนการสอน คณะพยาบาลศาสตร์	69-112-1711-01-01	610,314	100	100,000	16	250,000	41	200,000	33	60,314	10
2	โครงการส่งเสริมและพัฒนานักศึกษาคณะพยาบาลศาสตร์	69-112-1725-01-01	150,000	100	-	-	-	-	90,000	60	60,000	40
3	โครงการพัฒนาศักยภาพบุคลากรคณะพยาบาลศาสตร์	69-112-1721-01-01	150,000	100	30,000	20	60,000	40	50,000	33	10,000	7
	รวมทุกกิจกรรม		15,252,000	100	7,300,843	48	7,480,843	49	340,000	2	130,314	1

หน่วยงาน : สำนักงานอธิการบดี

ลำดับ	กิจกรรม / โครงการ	รหัส	รวมงบประมาณทั้งปี		แผนการปฏิบัติงาน/แผนการใช้จ่ายงบประมาณ							
			แผน งบประมาณ	ร้อยละ (ทั้งปี)	ไตรมาสที่ 1		ไตรมาสที่ 2		ไตรมาสที่ 3		ไตรมาสที่ 4	
					(ต.ค. 68 - ธ.ค. 68)		(ม.ค. 69 - มี.ค. 69)		(เม.ย. 69 - มิ.ย. 69)		(ก.ค. 69 - ก.ย. 69)	
งบประมาณ	ร้อยละ	งบประมาณ	ร้อยละ	งบประมาณ	ร้อยละ	งบประมาณ	ร้อยละ	งบประมาณ	ร้อยละ			
	แผนงานยุทธศาสตร์พัฒนาศักยภาพคนตลอดช่วงชีวิต		30,000	100	8,400	28	8,100	27	9,500	32	4,000	13
	ผลผลิต : ผู้สำเร็จการศึกษาด้านสังคมศาสตร์		30,000	100	8,400	28	8,100	27	9,500	32	4,000	13
1	โครงการบริหารจัดการสำนักงานอธิการบดี	69-101-231-01-01	27,000	100	5,400	20	8,100	30	9,500	35	4,000	15
2	โครงการประเมินผลการปฏิบัติงาน ตามหลักธรรมาภิบาลของผู้บริหาร	69-101-231-02-01	3,000	100	3,000	100	-	-	-	-	-	-
	<b>รวมทุกกิจกรรม</b>		<b>30,000</b>	<b>100</b>	<b>8,400</b>	<b>28</b>	<b>8,100</b>	<b>27</b>	<b>9,500</b>	<b>32</b>	<b>4,000</b>	<b>13</b>

หน่วยงาน : กองกลาง สำนักงานอธิการบดี

ลำดับ	กิจกรรม / โครงการ	รหัส	รวมงบประมาณทั้งปี		แผนการปฏิบัติงาน/แผนการใช้จ่ายงบประมาณ							
			แผน งบประมาณ	ร้อยละ (ทั้งปี)	ไตรมาสที่ 1		ไตรมาสที่ 2		ไตรมาสที่ 3		ไตรมาสที่ 4	
					(ต.ค. 68 - ธ.ค. 68)		(ม.ค. 69 - มี.ค. 69)		(เม.ย. 69 - มิ.ย. 69)		(ก.ค. 69 - ก.ย. 69)	
งบประมาณ	ร้อยละ	งบประมาณ	ร้อยละ	งบประมาณ	ร้อยละ	งบประมาณ	ร้อยละ	งบประมาณ	ร้อยละ			
	แผนงานบุคลากรภาครัฐ		378,000	100	94,500	25	94,500	25	94,500	25	94,500	25
1	ค่าจ้างชั่วคราวและค่าประกันสังคมลูกจ้างชั่วคราว (2 อัตรา)	69-10101-231-03-01	378,000	100	94,500	25	94,500	25	94,500	25	94,500	25
	แผนงานยุทธศาสตร์พัฒนาศักยภาพคนตลอดช่วงชีวิต		2,508,680	100	1,353,310	54	598,640	24	280,000	11	276,730	11
	ผลผลิต : ผู้สำเร็จการศึกษาด้านสังคมศาสตร์		2,508,680	100	1,353,310	54	598,640	24	280,000	11	276,730	11
1	ทุนพัฒนาอาจารย์	69-10101-221-01-01	1,192,680	100	854,040	72	338,640	28	-	-	-	-
2	ค่าประกันภัยยานพาหนะ/พรบ.	69-10101-231-04-01	250,000	100	50,000	20	50,000	20	150,000	60	-	-
3	ค่าบำรุงรักษาลิฟท์	69-10101-231-05-01	500,000	100	100,000	20	50,000	10	100,000	20	250,000	50
4	ค่าใช้จ่ายเผยแพร่ประชาสัมพันธ์และสารสนเทศ งานภาษาตมะขามหวาน	69-10101-231-06-01	100,000	100	-	-	100,000	100	-	-	-	-
5	โครงการบริหารจัดการกองกลาง	69-10101-231-07-01	466,000	100	349,270	75	60,000	13	30,000	6	26,730	6
	รวมทุกกิจกรรม		2,886,680	100	1,447,810	50	693,140	24	374,500	13	371,230	13

หน่วยงาน : กองนโยบายและแผน สำนักงานอธิการบดี

ลำดับ	กิจกรรม / โครงการ	รหัส	รวมงบประมาณทั้งปี		แผนการปฏิบัติงาน/แผนการใช้จ่ายงบประมาณ							
			แผน งบประมาณ	ร้อยละ (ทั้งปี)	ไตรมาสที่ 1		ไตรมาสที่ 2		ไตรมาสที่ 3		ไตรมาสที่ 4	
					(ต.ค. 68 - ธ.ค. 68)		(ม.ค. 69 - มี.ค. 69)		(เม.ย. 69 - มิ.ย. 69)		(ก.ค. 69 - ก.ย. 69)	
งบประมาณ	ร้อยละ	งบประมาณ	ร้อยละ	งบประมาณ	ร้อยละ	งบประมาณ	ร้อยละ	งบประมาณ	ร้อยละ			
	แผนงานยุทธศาสตร์พัฒนาศักยภาพคนตลอดช่วงชีวิต		340,000	100	140,270	41	59,730	18	63,100	18	76,900	23
	ผลผลิต : ผู้สำเร็จการศึกษาด้านสังคมศาสตร์		340,000	100	140,270	41	59,730	18	63,100	18	76,900	23
1	โครงการประกันคุณภาพและมาตรฐานการศึกษา	69-10102-223-01-01	200,000	100	81,000	41	49,000	24	20,000	10	50,000	25
2	โครงการบริหารงานกองนโยบายและแผน	69-10102-231-02-01	110,000	100	59,270	54	10,730	10	15,000	13	25,000	23
3	โครงการบริหารจัดการอาสาสมัคร	69-10102-231-03-01	30,000	100	-	-	-	-	28,100	94	1,900	6
	<b>รวมทุกกิจกรรม</b>		<b>340,000</b>	<b>100</b>	<b>140,270</b>	<b>41</b>	<b>59,730</b>	<b>18</b>	<b>63,100</b>	<b>18</b>	<b>76,900</b>	<b>23</b>

หน่วยงาน : กองพัฒนานักศึกษา สำนักงานอธิการบดี

ลำดับ	กิจกรรม / โครงการ	รหัส	รวมงบประมาณทั้งปี		แผนการปฏิบัติงาน/แผนการใช้จ่ายงบประมาณ							
			แผน งบประมาณ	ร้อยละ (ทั้งปี)	ไตรมาสที่ 1		ไตรมาสที่ 2		ไตรมาสที่ 3		ไตรมาสที่ 4	
					(ต.ค. 68 - ธ.ค. 68)		(ม.ค. 69 - มี.ค. 69)		(เม.ย. 69 - มิ.ย. 69)		(ก.ค. 69 - ก.ย. 69)	
งบประมาณ	ร้อยละ	งบประมาณ	ร้อยละ	งบประมาณ	ร้อยละ	งบประมาณ	ร้อยละ	งบประมาณ	ร้อยละ			
	<b>แผนงานบุคลากรภาครัฐ</b>		522,900	100	130,725	25	130,725	25	130,725	25	130,725	25
1	ค่าจ้างชั่วคราวและค่าประกันสังคมลูกจ้างชั่วคราว (5 อัตรา)	69-10103-231-01-01	522,900	100	130,725	25	130,725	25	130,725	25	130,725	25
	<b>แผนงานยุทธศาสตร์พัฒนาศักยภาพคนตลอดช่วงชีวิต</b>		1,262,400	100	815,000	65	192,800	15	182,300	14	72,300	6
	<b>ผลผลิต : ผู้สำเร็จการศึกษาด้านสังคมศาสตร์</b>		1,262,400	100	815,000	65	192,800	15	182,300	14	72,300	6
1	โครงการส่งเสริมกิจกรรมพัฒนานักศึกษา	69-10103-225-01-01	415,300	100	100,700	24	142,300	34	132,300	32	40,000	10
2	โครงการแข่งขันและพัฒนาการกีฬา	69-10103-225-02-01	670,300	100	670,300	100	-	-	-	-	-	-
3	โครงการการให้บริการและสวัสดิการนักศึกษา	69-10103-225-03-01	126,800	100	39,500	31	35,000	28	30,000	24	22,300	17
4	โครงการทุนการศึกษามหาวิทยาลัยราชภัฏเพชรบูรณ์ ประจำปีการศึกษา 2568	69-10103-225-04-01	10,000	100	-	-	10,000	100	-	-	-	-
5	โครงการบริหารสำนักงานพัฒนานักศึกษา	69-10103-231-02-01	40,000	100	4,500	11	5,500	14	20,000	50	10,000	25
	<b>รวมทุกกิจกรรม</b>		1,785,300	100	945,725	53	323,525	18	313,025	18	203,025	11

หน่วยงาน : กองอาคารสถานที่ สำนักงานอธิการบดี

ลำดับ	กิจกรรม / โครงการ	รหัส	รวมงบประมาณทั้งปี		แผนการปฏิบัติงาน/แผนการใช้จ่ายงบประมาณ							
			แผน งบประมาณ	ร้อยละ (ทั้งปี)	ไตรมาสที่ 1		ไตรมาสที่ 2		ไตรมาสที่ 3		ไตรมาสที่ 4	
					(ต.ค. 68 - ธ.ค. 68)		(ม.ค. 69 - มี.ค. 69)		(เม.ย. 69 - มิ.ย. 69)		(ก.ค. 69 - ก.ย. 69)	
งบประมาณ	ร้อยละ	งบประมาณ	ร้อยละ	งบประมาณ	ร้อยละ	งบประมาณ	ร้อยละ	งบประมาณ	ร้อยละ			
	<b>แผนงานบุคลากรภาครัฐ</b>		6,094,500	100	1,523,625	25	1,523,625	25	1,523,625	25	1,523,625	25
1	ค่าจ้างชั่วคราวและค่าประกันสังคมลูกจ้างชั่วคราว (56 อัตรา)	69-10105-231-01-01	6,094,500	100	1,523,625	25	1,523,625	25	1,523,625	25	1,523,625	25
	<b>แผนงานยุทธศาสตร์พัฒนาศักยภาพคนตลอดช่วงชีวิต</b>		4,425,570	100	1,460,890	33	1,501,560	34	1,126,560	25	336,560	8
	<b>ผลผลิต : ผู้สำเร็จการศึกษาด้านสังคมศาสตร์</b>		4,425,570	100	1,460,890	33	1,501,560	34	1,126,560	25	336,560	8
1	โครงการซ่อมแซมบำรุงรักษาครุภัณฑ์ อาคารสถานที่ และปรับปรุงภูมิทัศน์	69-10105-231-02-01	500,000	100	90,320	19	136,560	27	136,560	27	136,560	27
2	โครงการจ้างผลิตกระแสไฟฟ้าจาก Solar rooftop	69-10105-231-03-01	3,000,000	100	1,125,000	38	1,125,000	38	750,000	24	-	-
3	โครงการบำรุงรักษาและพัฒนาประสิทธิภาพยานพาหนะ	69-10105-231-04-01	691,570	100	151,570	22	180,000	26	180,000	26	180,000	26
4	โครงการบริหารจัดการกองอาคารสถานที่	69-10105-231-05-01	234,000	100	94,000	40	60,000	26	60,000	26	20,000	8
	<b>รวมทุกกิจกรรม</b>		10,520,070	100	2,984,515	28	3,025,185	29	2,650,185	25	1,860,185	18

หน่วยงาน : สถาบันวิจัยและพัฒนา

ลำดับ	กิจกรรม / โครงการ	รหัส	รวมงบประมาณทั้งปี		แผนการปฏิบัติงาน/แผนการใช้จ่ายงบประมาณ							
			แผน งบประมาณ	ร้อยละ (ทั้งปี)	ไตรมาสที่ 1		ไตรมาสที่ 2		ไตรมาสที่ 3		ไตรมาสที่ 4	
					(ต.ค. 68 - ธ.ค. 68)		(ม.ค. 69 - มี.ค. 69)		(เม.ย. 69 - มิ.ย. 69)		(ก.ค. 69 - ก.ย. 69)	
งบประมาณ	ร้อยละ	งบประมาณ	ร้อยละ	งบประมาณ	ร้อยละ	งบประมาณ	ร้อยละ	งบประมาณ	ร้อยละ			
	แผนงานยุทธศาสตร์การวิจัยและพัฒนานวัตกรรม		802,000	100	50,000	6	438,000	55	228,000	28	86,000	11
	ผลผลิต : ผลงานวิจัยเพื่อสร้างองค์ความรู้		802,000	100	50,000	6	438,000	55	228,000	28	86,000	11
1	โครงการทุนอุดหนุนการวิจัย นักวิจัยหน้าใหม่/วิจัยสถาบัน	69-107-1011-01-01	170,000	100	-	-	102,000	60	51,000	30	17,000	10
2	โครงการทุนอุดหนุนการวิจัย	69-107-1011-02-01	390,000	100	-	-	234,000	60	117,000	30	39,000	10
3	โครงการบริหารสำนักงานผู้อำนวยการสถาบันวิจัยและพัฒนา	69-107-1031-01-01	200,000	100	50,000	25	60,000	30	60,000	30	30,000	15
4	โครงการส่งเสริมสนับสนุนและพัฒนามาตรฐานด้านจริยธรรมการวิจัยในมนุษย์	69-107-1031-02-01	25,000	100	-	-	25,000	100	-	-	-	-
5	ค่าบริการระบบวารสารออนไลน์ของระบบ ThaiJo2.0	69-107-1031-03-01	17,000	100	-	-	17,000	100	-	-	-	-
	<b>รวมทุกกิจกรรม</b>		<b>802,000</b>	<b>100</b>	<b>50,000</b>	<b>6</b>	<b>438,000</b>	<b>55</b>	<b>228,000</b>	<b>28</b>	<b>86,000</b>	<b>11</b>

หน่วยงาน : สำนักวิทยบริการและเทคโนโลยีสารสนเทศ

ลำดับ	กิจกรรม / โครงการ	รหัส	รวมงบประมาณทั้งปี		แผนการปฏิบัติงาน/แผนการใช้จ่ายงบประมาณ							
			แผน งบประมาณ	ร้อยละ (ทั้งปี)	ไตรมาสที่ 1		ไตรมาสที่ 2		ไตรมาสที่ 3		ไตรมาสที่ 4	
					(ต.ค. 68 - ธ.ค. 68)		(ม.ค. 69 - มี.ค. 69)		(เม.ย. 69 - มิ.ย. 69)		(ก.ค. 69 - ก.ย. 69)	
					งบประมาณ	ร้อยละ	งบประมาณ	ร้อยละ	งบประมาณ	ร้อยละ	งบประมาณ	ร้อยละ
	<b>แผนงานบุคลากรภาครัฐ</b>		2,223,900	100	555,975	25	555,975	25	555,975	25	555,975	25
1	ค่าจ้างชั่วคราวและค่าประกันสังคมลูกจ้างชั่วคราว (14 อัตรา)	69-108-131-02-01	2,223,900	100	555,975	25	555,975	25	555,975	25	555,975	25
	<b>แผนงานยุทธศาสตร์พัฒนาศักยภาพคนตลอดช่วงชีวิต</b>		3,477,600	100	593,500	17	1,109,800	32	528,000	15	1,246,300	36
	<b>ผลผลิต : ผู้สำเร็จการศึกษาด้านวิทยาศาสตร์และเทคโนโลยี</b>		3,477,600	100	593,500	17	1,109,800	32	528,000	15	1,246,300	36
1	โครงการจัดหาสิ่งสนับสนุนการเรียนรู้และบริหารจัดการงานหอสมุดกลาง	69-108-124-02-01	60,000	100	-	-	20,500	34	20,000	33	19,500	33
2	โครงการประกันคุณภาพสำนักวิทยบริการและเทคโนโลยีสารสนเทศ	69-108-123-01-01	98,000	100	9,000	9	80,000	82	9,000	9	-	-
3	โครงการบำรุงรักษาระบบห้องสมุดอัตโนมัติ WALAI AutoLip	69-108-131-03-01	300,000	100	-	-	-	-	-	-	300,000	100
4	โครงการบำรุงรักษาห้องสมุดอัจฉริยะ (RFID)	69-108-131-04-01	100,000	100	-	-	-	-	-	-	100,000	100
5	โครงการจัดซื้อซอฟต์แวร์ลิขสิทธิ์สำหรับนักศึกษาและบุคลากรภายในมหาวิทยาลัยฯ	69-108-131-05-01	412,500	100	-	-	-	-	-	-	412,500	100
6	โครงการจัดซื้อ Antivirus และ SSL Certificates	69-108-131-06-01	85,000	100	-	-	-	-	85,000	100	-	-
7	โครงการปรับปรุงพัฒนาระบบสารสนเทศเพื่อรองรับการดำเนินงานต่อองค์กร	69-108-131-07-01	250,000	100	-	-	50,000	20	150,000	60	50,000	20

หน่วยงาน : สำนักวิทยบริการและเทคโนโลยีสารสนเทศ (ต่อ)

ลำดับ	กิจกรรม / โครงการ	รหัส	รวมงบประมาณทั้งปี		แผนการปฏิบัติงาน/แผนการใช้จ่ายงบประมาณ							
			แผน งบประมาณ	ร้อยละ (ทั้งปี)	ไตรมาสที่ 1		ไตรมาสที่ 2		ไตรมาสที่ 3		ไตรมาสที่ 4	
					(ต.ค. 68 - ธ.ค. 68)		(ม.ค. 69 - มี.ค. 69)		(เม.ย. 69 - มิ.ย. 69)		(ก.ค. 69 - ก.ย. 69)	
งบประมาณ	ร้อยละ	งบประมาณ	ร้อยละ	งบประมาณ	ร้อยละ	งบประมาณ	ร้อยละ	งบประมาณ	ร้อยละ			
8	โครงการจัดหมวดหมู่เพื่อสนับสนุนด้านงานวิจัยและพัฒนาซอฟต์แวร์ฯ	69-108-131-08-01	10,000	100	10,000	100	-	-	-	-	-	-
9	โครงการบริหารสำนักงานสำนักวิทยบริการและเทคโนโลยีสารสนเทศ	69-108-131-09-01	332,300	100	50,000	15	60,000	18	150,000	45	72,300	22
10	โครงการจัดหาระบบความปลอดภัยของเว็บไซต์	69-108-131-10-01	99,500	100	99,500	100	-	-	-	-	-	-
11	โครงการเช่าสัญญาณอินเทอร์เน็ตความเร็วสูง	69-108-131-11-01	295,320	100	-	-	295,320	100	-	-	-	-
12	โครงการพัฒนาและบำรุงรักษาระบบเทคโนโลยีสารสนเทศภายในมหาวิทยาลัย	69-108-131-12-01	280,000	100	70,000	25	84,000	30	84,000	30	42,000	15
13	โครงการเช่าอุปกรณ์รักษาความปลอดภัย Firewall	69-108-131-13-01	499,980	100	-	-	499,980	100	-	-	-	-
14	โครงการจัดหมวดหมู่สนับสนุนงานบริการคอมพิวเตอร์ฯ	69-108-131-14-01	10,000	100	-	-	5,000	50	5,000	50	-	-
15	โครงการพัฒนาบริหารจัดการและกำกับมาตรฐานสารสนเทศของมหาวิทยาลัย	69-108-131-15-01	150,000	100	5,000	3	15,000	10	25,000	17	105,000	70
16	โครงการบำรุงรักษาระบบสารสนเทศ	69-108-131-16-01	495,000	100	350,000	71	-	-	-	-	145,000	29
<b>รวมทุกกิจกรรม</b>			<b>5,701,500</b>	<b>100</b>	<b>1,149,475</b>	<b>20</b>	<b>1,665,775</b>	<b>29</b>	<b>1,083,975</b>	<b>19</b>	<b>1,802,275</b>	<b>32</b>

หน่วยงาน : สำนักศิลปะและวัฒนธรรม

ลำดับ	กิจกรรม / โครงการ	รหัส	รวมงบประมาณทั้งปี		แผนการปฏิบัติงาน/แผนการใช้จ่ายงบประมาณ							
			แผน งบประมาณ	ร้อยละ (ทั้งปี)	ไตรมาสที่ 1		ไตรมาสที่ 2		ไตรมาสที่ 3		ไตรมาสที่ 4	
					(ต.ค. 68 - ธ.ค. 68)		(ม.ค. 69 - มี.ค. 69)		(เม.ย. 69 - มิ.ย. 69)		(ก.ค. 69 - ก.ย. 69)	
งบประมาณ	ร้อยละ	งบประมาณ	ร้อยละ	งบประมาณ	ร้อยละ	งบประมาณ	ร้อยละ	งบประมาณ	ร้อยละ			
	แผนงานบุคลากรภาครัฐ		104,580	100	26,145	25	26,145	25	26,145	25	26,145	25
1	ค่าจ้างชั่วคราวและค่าประกันสังคมลูกจ้างชั่วคราว (1 อัตรา)	69-109-331-01-01	104,580	100	26,145	25	26,145	25	26,145	25	26,145	25
	แผนงานยุทธศาสตร์พัฒนาศักยภาพคนตลอดช่วงชีวิต		240,000	100	40,000	17	120,000	50	40,500	17	39,500	16
	ผลผลิต : ผลงานทำนุบำรุงศิลปวัฒนธรรม		240,000	100	40,000	17	120,000	50	40,500	17	39,500	16
1	โครงการเผยแพร่ศิลปะและวัฒนธรรมต่างประเทศ	69-109-312-01-01	80,000	100	-	-	80,000	100	-	-	-	-
2	โครงการส่งเสริมและพัฒนาบุคลากร สำนักศิลปะและวัฒนธรรม	69-109-322-01-01	160,000	100	40,000	25	40,000	25	40,500	25	39,500	25
	รวมทุกกิจกรรม		344,580	100	66,145	19	146,145	43	66,645	19	65,645	19

หน่วยงาน : สำนักส่งเสริมวิชาการและงานทะเบียน

ลำดับ	กิจกรรม / โครงการ	รหัส	รวมงบประมาณทั้งปี		แผนการปฏิบัติงาน/แผนการใช้จ่ายงบประมาณ							
			แผน งบประมาณ	ร้อยละ (ทั้งปี)	ไตรมาสที่ 1		ไตรมาสที่ 2		ไตรมาสที่ 3		ไตรมาสที่ 4	
					(ต.ค. 68 - ธ.ค. 68)		(ม.ค. 69 - มี.ค. 69)		(เม.ย. 69 - มิ.ย. 69)		(ก.ค. 69 - ก.ย. 69)	
งบประมาณ	ร้อยละ	งบประมาณ	ร้อยละ	งบประมาณ	ร้อยละ	งบประมาณ	ร้อยละ	งบประมาณ	ร้อยละ			
	แผนงานยุทธศาสตร์พัฒนาศักยภาพคนตลอดช่วงชีวิต		501,100	100	125,000	25	115,000	23	85,000	17	176,100	35
	ผลผลิต : ผู้สำเร็จการศึกษาด้านวิทยาศาสตร์และเทคโนโลยี		501,100	100	125,000	25	115,000	23	85,000	17	176,100	35
1	โครงการสนับสนุนการผลิตบัณฑิต ภาคปกติ ให้มีคุณภาพ คุณธรรมจริยธรรม ได้มาตรฐานวิชาชีพสากล	69-110-125-01-01	150,000	100	10,000	7	40,000	27	50,000	33	50,000	33
2	โครงการแนะแนวการศึกษาต่อและประชาสัมพันธ์ การรับสมัครนักศึกษา ระดับปริญญาตรี ปีการศึกษา 2569	69-110-125-02-01	150,000	100	105,000	70	45,000	30	-	-	-	-
3	โครงการมีส่วนร่วมทุกภาคส่วนในการผลิตบัณฑิต ตามคุณลักษณะของบัณฑิตที่พึงประสงค์ของมหาวิทยาลัย ราชภัฏเพชรบูรณ์	69-110-125-03-01	100,000	100	-	-	-	-	-	-	100,000	100
4	โครงการบริหารจัดการเพื่อให้บริการนักศึกษา	69-110-131-02-01	101,100	100	10,000	10	30,000	30	35,000	34	26,100	26
	รวมทุกกิจกรรม		501,100	100	125,000	25	115,000	23	85,000	17	176,100	35

หน่วยงาน : งานตรวจสอบภายใน

ลำดับ	กิจกรรม / โครงการ	รหัส	รวมงบประมาณทั้งปี		แผนการปฏิบัติงาน/แผนการใช้จ่ายงบประมาณ							
			แผน งบประมาณ	ร้อยละ (ทั้งปี)	ไตรมาสที่ 1 (ต.ค. 68 - ธ.ค. 68)		ไตรมาสที่ 2 (ม.ค. 69 - มี.ค. 69)		ไตรมาสที่ 3 (เม.ย. 69 - มิ.ย. 69)		ไตรมาสที่ 4 (ก.ค. 69 - ก.ย. 69)	
					งบประมาณ	ร้อยละ	งบประมาณ	ร้อยละ	งบประมาณ	ร้อยละ	งบประมาณ	ร้อยละ
	แผนงานยุทธศาสตร์พัฒนาศักยภาพคนตลอดช่วงชีวิต		214,000	100	40,522	19	48,633	23	63,422	29	61,423	29
	ผลผลิต : ผู้สำเร็จการศึกษาด้านสังคมศาสตร์		214,000	100	40,522	19	48,633	23	63,422	29	61,423	29
1	โครงการบริหารจัดการงานตรวจสอบภายใน	69-11101-231-01-01	70,000	100	16,500	24	12,000	17	19,000	27	22,500	32
2	ค่าใช้จ่ายคณะกรรมการตรวจสอบ	69-11101-231-02-01	144,000	100	24,022	17	36,633	25	44,422	31	38,923	27
	<b>รวมทุกกิจกรรม</b>		<b>214,000</b>	<b>100</b>	<b>40,522</b>	<b>19</b>	<b>48,633</b>	<b>23</b>	<b>63,422</b>	<b>29</b>	<b>61,423</b>	<b>29</b>

แผนการปฏิบัติงานและแผนการใช้จ่ายงบประมาณ กศ.ปช.

ประจำปีงบประมาณ พ.ศ. 2569

(จำแนกตามผลิตภัณฑ์/หน่วยงาน/โครงการ)

## งบประมาณ กศ.ปช.

ลำดับ	แผนงาน/ ผลผลิต/ หน่วยงาน	งบประมาณ ที่ได้รับจัดสรร	รวมงบประมาณทั้งปี		แผนการปฏิบัติงาน/แผนการใช้จ่ายงบประมาณ							
			แผน งบประมาณ	ร้อยละ (ทั้งปี)	ไตรมาสที่ 1		ไตรมาสที่ 2		ไตรมาสที่ 3		ไตรมาสที่ 4	
					(ต.ค. 68 - ธ.ค. 68)		(ม.ค. 69 - มี.ค. 69)		(เม.ย. 69 - มิ.ย. 69)		(ก.ค. 69 - ก.ย. 69)	
					งบประมาณ	ร้อยละ	งบประมาณ	ร้อยละ	งบประมาณ	ร้อยละ	งบประมาณ	ร้อยละ
	แผนงานยุทธศาสตร์พัฒนาศักยภาพคนตลอดช่วงชีวิต	6,672,100	6,672,100	100	1,796,721	27	1,513,127	23	2,172,488	32	1,189,764	18
	ผลผลิต : ผู้สำเร็จการศึกษาด้านวิทยาศาสตร์และเทคโนโลยี	233,450	233,450	100	61,583	26	53,520	23	90,131	39	28,216	12
1	คณะเทคโนโลยีการเกษตรและเทคโนโลยีอุตสาหกรรม	91,330	91,330	100	39,213	43	10,250	11	23,651	26	18,216	20
2	คณะวิทยาศาสตร์และเทคโนโลยี	10,220	10,220	100	3,270	32	3,270	32	3,680	36	-	-
3	สำนักวิทยบริการและเทคโนโลยีสารสนเทศ	62,800	62,800	100	10,000	16	15,000	24	37,800	60	-	-
4	สำนักส่งเสริมวิชาการและงานทะเบียน	69,100	69,100	100	9,100	13	25,000	36	25,000	36	10,000	15
	ผลผลิต : ผู้สำเร็จการศึกษาด้านสังคมศาสตร์	6,398,650	6,398,650	100	1,697,638	26	1,458,357	23	2,082,357	33	1,160,298	18
1	มหาวิทยาลัยราชภัฏเพชรบูรณ์	3,894,100	3,894,100	100	987,400	25	987,400	25	995,400	26	923,900	24
2	คณะครุศาสตร์	1,100	1,100	100	1,100	100	-	-	-	-	-	-
3	คณะมนุษยศาสตร์และสังคมศาสตร์	403,860	403,860	100	85,000	21	145,000	36	130,000	32	43,860	11
4	คณะวิทยาการจัดการ	173,190	173,190	100	34,638	20	51,957	30	51,957	30	34,638	20
5	กองกลาง สำนักงานอธิการบดี	1,344,700	1,344,700	100	420,600	31	85,000	7	784,100	58	55,000	4
6	กองพัฒนานักศึกษา สำนักงานอธิการบดี	111,700	111,700	100	48,900	44	39,000	35	6,900	6	16,900	15
7	กองอาคารสถานที่ สำนักงานอธิการบดี	470,000	470,000	100	120,000	26	150,000	32	114,000	24	86,000	18
	ผลผลิต : ผลงานทำนุบำรุงศิลปวัฒนธรรม	40,000	40,000	100	37,500	94	1,250	3	-	-	1,250	3
1	สำนักศิลปะและวัฒนธรรม	40,000	40,000	100	37,500	94	1,250	3	-	-	1,250	3

ลำดับ	แผนงาน/ ผลผลิต/ หน่วยงาน	งบประมาณ ที่ได้รับจัดสรร	รวมงบประมาณทั้งปี		แผนการปฏิบัติงาน/แผนการใช้จ่ายงบประมาณ							
			แผน งบประมาณ	ร้อยละ (ทั้งปี)	ไตรมาสที่ 1 (ต.ค. 68 - ธ.ค. 68)		ไตรมาสที่ 2 (ม.ค. 69 - มี.ค. 69)		ไตรมาสที่ 3 (เม.ย. 69 - มิ.ย. 69)		ไตรมาสที่ 4 (ก.ค. 69 - ก.ย. 69)	
					งบประมาณ	ร้อยละ	งบประมาณ	ร้อยละ	งบประมาณ	ร้อยละ	งบประมาณ	ร้อยละ
	แผนงานยุทธศาสตร์การวิจัยและพัฒนานวัตกรรม	40,000	40,000	100	-	-	30,000	75	10,000	25	-	-
	ผลผลิต : ผลงานวิจัยเพื่อสร้างองค์ความรู้	40,000	40,000	100	-	-	30,000	75	10,000	25	-	-
1	สถาบันวิจัยและพัฒนา	40,000	40,000	100	-	-	30,000	75	10,000	25	-	-
	รวมทั้งสิ้น	6,712,100	6,672,100	100	1,796,721	27	1,543,127	23	2,182,488	32	1,189,764	18

หน่วยงาน : คณะเทคโนโลยีการเกษตรและเทคโนโลยีอุตสาหกรรม

ลำดับ	กิจกรรม / โครงการ	รหัส	รวมงบประมาณทั้งปี		แผนการปฏิบัติงาน/แผนการใช้จ่ายงบประมาณ							
			แผน งบประมาณ	ร้อยละ (ทั้งปี)	ไตรมาสที่ 1		ไตรมาสที่ 2		ไตรมาสที่ 3		ไตรมาสที่ 4	
					(ต.ค. 68 - ธ.ค. 68)		(ม.ค. 69 - มี.ค. 69)		(เม.ย. 69 - มิ.ย. 69)		(ก.ค. 69 - ก.ย. 69)	
งบประมาณ	ร้อยละ	งบประมาณ	ร้อยละ	งบประมาณ	ร้อยละ	งบประมาณ	ร้อยละ	งบประมาณ	ร้อยละ			
	แผนงานยุทธศาสตร์พัฒนาศักยภาพคนตลอดช่วงชีวิต		91,330	100	39,213	43	10,250	11	23,651	26	18,216	20
	ผลผลิต : ผู้สำเร็จการศึกษาด้านวิทยาศาสตร์และเทคโนโลยี		91,330	100	39,213	43	10,250	11	23,651	26	18,216	20
1	โครงการการจัดการเรียนการสอนคณะเทคโนโลยีการเกษตรและเทคโนโลยีอุตสาหกรรม	69-103-111-04-01	45,665	100	23,715	52	9,750	21	8,150	18	4,050	9
2	โครงการการบริหารจัดการคณะเทคโนโลยีการเกษตรและเทคโนโลยีอุตสาหกรรม	69-103-131-05-01	45,665	100	15,498	34	500	1	15,501	34	14,166	31
	รวมทุกกิจกรรม		91,330	100	39,213	43	10,250	11	23,651	26	18,216	20

หน่วยงาน : คณะวิทยาศาสตร์และเทคโนโลยี

ลำดับ	กิจกรรม / โครงการ	รหัส	รวมงบประมาณทั้งปี		แผนการปฏิบัติงาน/แผนการใช้จ่ายงบประมาณ							
			แผน งบประมาณ	ร้อยละ (ทั้งปี)	ไตรมาสที่ 1		ไตรมาสที่ 2		ไตรมาสที่ 3		ไตรมาสที่ 4	
					(ต.ค. 68 - ธ.ค. 68)		(ม.ค. 69 - มี.ค. 69)		(เม.ย. 69 - มิ.ย. 69)		(ก.ค. 69 - ก.ย. 69)	
งบประมาณ	ร้อยละ	งบประมาณ	ร้อยละ	งบประมาณ	ร้อยละ	งบประมาณ	ร้อยละ	งบประมาณ	ร้อยละ			
	แผนงานยุทธศาสตร์พัฒนาศักยภาพคนตลอดช่วงชีวิต		10,220	100	3,270	32	3,270	32	3,680	36	-	-
	ผลผลิต : ผู้สำเร็จการศึกษาด้านวิทยาศาสตร์และเทคโนโลยี		10,220	100	3,270	32	3,270	32	3,680	36	-	-
1	โครงการพัฒนาคุณภาพบัณฑิตตามกรอบมาตรฐาน คุณวุฒิแห่งชาติ (TOF) สู่มหาวิทยาลัย	69-106-111-04-01	8,178	100	3,270	40	3,270	40	1,638	20	-	-
2	โครงการพัฒนาคุณภาพและบริหารงานสำนักงานคณบดี คณะวิทยาศาสตร์และเทคโนโลยี	69-106-131-05-01	2,042	100	-	-	-	-	2,042	100	-	-
	<b>รวมทุกกิจกรรม</b>		<b>10,220</b>	<b>100</b>	<b>3,270</b>	<b>32</b>	<b>3,270</b>	<b>32</b>	<b>3,680</b>	<b>36</b>	<b>-</b>	<b>-</b>

หน่วยงาน : สำนักวิทยบริการและเทคโนโลยีสารสนเทศ

ลำดับ	กิจกรรม / โครงการ	รหัส	รวมงบประมาณทั้งปี		แผนการปฏิบัติงาน/แผนการใช้จ่ายงบประมาณ							
			แผน งบประมาณ	ร้อยละ (ทั้งปี)	ไตรมาสที่ 1 (ต.ค. 68 - ธ.ค. 68)		ไตรมาสที่ 2 (ม.ค. 69 - มี.ค. 69)		ไตรมาสที่ 3 (เม.ย. 69 - มิ.ย. 69)		ไตรมาสที่ 4 (ก.ค. 69 - ก.ย. 69)	
					งบประมาณ	ร้อยละ	งบประมาณ	ร้อยละ	งบประมาณ	ร้อยละ	งบประมาณ	ร้อยละ
	แผนงานยุทธศาสตร์พัฒนาศักยภาพคนตลอดช่วงชีวิต		62,800	100	10,000	16	15,000	24	37,800	60	-	-
	ผลผลิต : ผู้สำเร็จการศึกษาด้านวิทยาศาสตร์และเทคโนโลยี		62,800	100	10,000	16	15,000	24	37,800	60	-	-
1	โครงการพัฒนาบุคลากรสำนักวิทยบริการและเทคโนโลยีสารสนเทศ	69-108-121-01-01	62,800	100	10,000	16	15,000	24	37,800	60	-	-
	รวมทุกกิจกรรม		62,800	100	10,000	16	15,000	24	37,800	60	-	-

หน่วยงาน : สำนักส่งเสริมวิชาการและงานทะเบียน

ลำดับ	กิจกรรม / โครงการ	รหัส	รวมงบประมาณทั้งปี		แผนการปฏิบัติงาน/แผนการใช้จ่ายงบประมาณ							
			แผน งบประมาณ	ร้อยละ (ทั้งปี)	ไตรมาสที่ 1		ไตรมาสที่ 2		ไตรมาสที่ 3		ไตรมาสที่ 4	
					(ต.ค. 68 - ธ.ค. 68)		(ม.ค. 69 - มี.ค. 69)		(เม.ย. 69 - มิ.ย. 69)		(ก.ค. 69 - ก.ย. 69)	
งบประมาณ	ร้อยละ	งบประมาณ	ร้อยละ	งบประมาณ	ร้อยละ	งบประมาณ	ร้อยละ	งบประมาณ	ร้อยละ			
	แผนงานยุทธศาสตร์พัฒนาศักยภาพคนตลอดช่วงชีวิต		69,100	100	9,100	13	25,000	36	25,000	36	10,000	15
	ผลผลิต : ผู้สำเร็จการศึกษาด้านวิทยาศาสตร์และเทคโนโลยี		69,100	100	9,100	13	25,000	36	25,000	36	10,000	15
1	โครงการสนับสนุนการผลิตบัณฑิต ภาค กศ.ปช. ให้มีคุณภาพ คุณธรรมจริยธรรม ได้มาตรฐานวิชาชีพสากล	69-110-125-04-01	69,100	100	9,100	13	25,000	36	25,000	36	10,000	15
	รวมทุกกิจกรรม		69,100	100	9,100	13	25,000	36	25,000	36	10,000	15

หน่วยงาน : มหาวิทยาลัยราชภัฏเพชรบูรณ์

ลำดับ	กิจกรรม / โครงการ	รหัส	รวมงบประมาณทั้งปี		แผนการปฏิบัติงาน/แผนการใช้จ่ายงบประมาณ							
			แผน งบประมาณ	ร้อยละ (ทั้งปี)	ไตรมาสที่ 1		ไตรมาสที่ 2		ไตรมาสที่ 3		ไตรมาสที่ 4	
					(ต.ค. 68 - ธ.ค. 68)		(ม.ค. 69 - มี.ค. 69)		(เม.ย. 69 - มิ.ย. 69)		(ก.ค. 69 - ก.ย. 69)	
งบประมาณ	ร้อยละ	งบประมาณ	ร้อยละ	งบประมาณ	ร้อยละ	งบประมาณ	ร้อยละ	งบประมาณ	ร้อยละ			
	แผนงานยุทธศาสตร์พัฒนาศักยภาพคนตลอดช่วงชีวิต		3,894,100	100	987,400	25	987,400	25	995,400	26	923,900	24
	ผลผลิต : ผู้สำเร็จการศึกษาด้านสังคมศาสตร์		3,894,100	100	987,400	25	987,400	25	995,400	26	923,900	24
1	ค่าตอบแทนการสอนรายชั่วโมง	69-1-231-14-01	1,700,000	100	423,000	25	423,000	25	431,000	25	423,000	25
2	ค่าตอบแทนการดำเนินงาน	69-1-231-15-01	1,608,500	100	402,000	25	402,000	25	402,000	25	402,500	25
3	ค่าตอบแทนคุมสอบ	69-1-231-16-01	150,000	100	37,500	25	37,500	25	37,500	25	37,500	25
4	ค่าตอบแทนอาจารย์ที่ปรึกษา	69-1-231-17-01	100,000	100	24,900	25	24,900	25	24,900	25	25,300	25
5	งบกลางเพื่อการแก้ปัญหาของมหาวิทยาลัย	69-1-231-18-01	335,600	100	100,000	30	100,000	30	100,000	30	35,600	10
	รวมทุกกิจกรรม		3,894,100	100	987,400	25	987,400	25	995,400	26	923,900	24

หน่วยงาน : คณะครุศาสตร์

ลำดับ	กิจกรรม / โครงการ	รหัส	รวมงบประมาณทั้งปี		แผนการปฏิบัติงาน/แผนการใช้จ่ายงบประมาณ							
			แผน งบประมาณ	ร้อยละ (ทั้งปี)	ไตรมาสที่ 1		ไตรมาสที่ 2		ไตรมาสที่ 3		ไตรมาสที่ 4	
					(ต.ค. 68 - ธ.ค. 68)		(ม.ค. 69 - มี.ค. 69)		(เม.ย. 69 - มิ.ย. 69)		(ก.ค. 69 - ก.ย. 69)	
งบประมาณ	ร้อยละ	งบประมาณ	ร้อยละ	งบประมาณ	ร้อยละ	งบประมาณ	ร้อยละ	งบประมาณ	ร้อยละ			
	แผนงานยุทธศาสตร์พัฒนาศักยภาพคนตลอดช่วงชีวิต		1,100	100	1,100	100	-	-	-	-	-	-
	ผลผลิต : ผู้สำเร็จการศึกษาด้านสังคมศาสตร์		1,100	100	1,100	100	-	-	-	-	-	-
1	โครงการสนับสนุนค่าวัสดุการสอน (ด้านสังคมศาสตร์)	69-102-231-05-01	1,100	100	1,100	100	-	-	-	-	-	-
	รวมทุกกิจกรรม		1,100	100	1,100	100	-	-	-	-	-	-

หน่วยงาน : คณะมนุษยศาสตร์และสังคมศาสตร์

ลำดับ	กิจกรรม / โครงการ	รหัส	รวมงบประมาณทั้งปี		แผนการปฏิบัติงาน/แผนการใช้จ่ายงบประมาณ							
			แผน งบประมาณ	ร้อยละ (ทั้งปี)	ไตรมาสที่ 1		ไตรมาสที่ 2		ไตรมาสที่ 3		ไตรมาสที่ 4	
					(ต.ค. 68 - ธ.ค. 68)		(ม.ค. 69 - มี.ค. 69)		(เม.ย. 69 - มิ.ย. 69)		(ก.ค. 69 - ก.ย. 69)	
งบประมาณ	ร้อยละ	งบประมาณ	ร้อยละ	งบประมาณ	ร้อยละ	งบประมาณ	ร้อยละ	งบประมาณ	ร้อยละ			
	แผนงานยุทธศาสตร์พัฒนาศักยภาพคนตลอดช่วงชีวิต		403,860	100	85,000	21	145,000	36	130,000	32	43,860	11
	ผลผลิต : ผู้สำเร็จการศึกษาด้านสังคมศาสตร์		403,860	100	85,000	21	145,000	36	130,000	32	43,860	11
1	โครงการบริหารจัดการและพัฒนาการจัดการเรียนการสอน คณะมนุษยศาสตร์และสังคมศาสตร์	69-104-211-03-01	251,605	100	50,000	20	100,000	40	85,000	34	16,605	6
2	โครงการพัฒนานักศึกษาคณะมนุษยศาสตร์และสังคมศาสตร์	69-104-225-02-01	152,255	100	35,000	23	45,000	30	45,000	30	27,255	17
	<b>รวมทุกกิจกรรม</b>		<b>403,860</b>	<b>100</b>	<b>85,000</b>	<b>21</b>	<b>145,000</b>	<b>36</b>	<b>130,000</b>	<b>32</b>	<b>43,860</b>	<b>11</b>

หน่วยงาน : คณะวิทยาการจัดการ

ลำดับ	กิจกรรม / โครงการ	รหัส	รวมงบประมาณทั้งปี		แผนการปฏิบัติงาน/แผนการใช้จ่ายงบประมาณ							
			แผน งบประมาณ	ร้อยละ (ทั้งปี)	ไตรมาสที่ 1		ไตรมาสที่ 2		ไตรมาสที่ 3		ไตรมาสที่ 4	
					(ต.ค. 68 - ธ.ค. 68)		(ม.ค. 69 - มี.ค. 69)		(เม.ย. 69 - มิ.ย. 69)		(ก.ค. 69 - ก.ย. 69)	
งบประมาณ	ร้อยละ	งบประมาณ	ร้อยละ	งบประมาณ	ร้อยละ	งบประมาณ	ร้อยละ	งบประมาณ	ร้อยละ			
	แผนงานยุทธศาสตร์พัฒนาศักยภาพคนตลอดช่วงชีวิต		173,190	100	34,638	20	51,957	30	51,957	30	34,638	20
	ผลผลิต : ผู้สำเร็จการศึกษาด้านสังคมศาสตร์		173,190	100	34,638	20	51,957	30	51,957	30	34,638	20
1	โครงการจัดการเรียนการสอนคณะวิทยาการจัดการ (ด้านสังคมศาสตร์)	69-105-211-04-01	93,190	100	18,638	20	27,957	30	27,957	30	18,638	20
2	โครงการเครือข่ายวิชาการคณะวิทยาการจัดการ	69-105-225-04-01	80,000	100	16,000	20	24,000	30	24,000	30	16,000	20
	<b>รวมทุกกิจกรรม</b>		<b>173,190</b>	<b>100</b>	<b>34,638</b>	<b>20</b>	<b>51,957</b>	<b>30</b>	<b>51,957</b>	<b>30</b>	<b>34,638</b>	<b>20</b>

หน่วยงาน : กองกลาง สำนักงานอธิการบดี

ลำดับ	กิจกรรม / โครงการ	รหัส	รวมงบประมาณทั้งปี		แผนการปฏิบัติงาน/แผนการใช้จ่ายงบประมาณ							
			แผน งบประมาณ	ร้อยละ (ทั้งปี)	ไตรมาสที่ 1		ไตรมาสที่ 2		ไตรมาสที่ 3		ไตรมาสที่ 4	
					(ต.ค. 68 - ธ.ค. 68)		(ม.ค. 69 - มี.ค. 69)		(เม.ย. 69 - มิ.ย. 69)		(ก.ค. 69 - ก.ย. 69)	
งบประมาณ	ร้อยละ	งบประมาณ	ร้อยละ	งบประมาณ	ร้อยละ	งบประมาณ	ร้อยละ	งบประมาณ	ร้อยละ			
	แผนงานยุทธศาสตร์พัฒนาศักยภาพคนตลอดช่วงชีวิต		1,344,700	100	420,600	31	85,000	7	784,100	58	55,000	4
	ผลผลิต : ผู้สำเร็จการศึกษาด้านสังคมศาสตร์		1,344,700	100	420,600	31	85,000	7	784,100	58	55,000	4
1	ทุนพัฒนาอาจารย์	69-10101-221-02-01	325,600	100	325,600	100	-	-	-	-	-	-
2	โครงการบริหารจัดการกองทุนสนับสนุนส่งเสริมและ พัฒนาบุคลากร	69-10101-221-03-01	10,000	100	10,000	100	-	-	-	-	-	-
3	ค่าสาธารณูปโภค		709,100	100	-	-	-	-	709,100	100	-	-
	(1) ค่าไฟฟ้า ค่าไปรษณีย์	69-10101-231-08-01	709,100	100	-	-	-	-	709,100	100	-	-
4	ค่าบำรุงรักษาลิฟท์	69-10101-231-09-01	100,000	100	25,000	25	25,000	25	25,000	25	25,000	25
5	โครงการบริหารจัดการกองกลาง	69-10101-231-10-01	200,000	100	60,000	30	60,000	30	50,000	25	30,000	15
	<b>รวมทุกกิจกรรม</b>		<b>1,344,700</b>	<b>100</b>	<b>420,600</b>	<b>31</b>	<b>85,000</b>	<b>7</b>	<b>784,100</b>	<b>58</b>	<b>55,000</b>	<b>4</b>

หน่วยงาน : กองพัฒนานักศึกษา สำนักงานอธิการบดี

ลำดับ	กิจกรรม / โครงการ	รหัส	รวมงบประมาณทั้งปี		แผนการปฏิบัติงาน/แผนการใช้จ่ายงบประมาณ							
			แผน งบประมาณ	ร้อยละ (ทั้งปี)	ไตรมาสที่ 1 (ต.ค. 68 - ธ.ค. 68)		ไตรมาสที่ 2 (ม.ค. 69 - มี.ค. 69)		ไตรมาสที่ 3 (เม.ย. 69 - มิ.ย. 69)		ไตรมาสที่ 4 (ก.ค. 69 - ก.ย. 69)	
					งบประมาณ	ร้อยละ	งบประมาณ	ร้อยละ	งบประมาณ	ร้อยละ	งบประมาณ	ร้อยละ
	แผนงานยุทธศาสตร์พัฒนาศักยภาพคนตลอดช่วงชีวิต		111,700	100	48,900	44	39,000	35	6,900	6	16,900	15
	ผลผลิต : ผู้สำเร็จการศึกษาด้านสังคมศาสตร์		111,700	100	48,900	44	39,000	35	6,900	6	16,900	15
1	โครงการส่งเสริมกิจกรรมพัฒนานักศึกษา	69-10103-225-05-01	41,900	100	-	-	25,000	60	-	-	16,900	40
2	โครงการแข่งขันและพัฒนาการกีฬา	69-10103-225-06-01	41,900	100	41,900	100	-	-	-	-	-	-
3	โครงการการให้บริการและสวัสดิการนักศึกษา	69-10103-225-07-01	27,900	100	7,000	25	14,000	50	6,900	25	-	-
	<b>รวมทุกกิจกรรม</b>		<b>111,700</b>	<b>100</b>	<b>48,900</b>	<b>44</b>	<b>39,000</b>	<b>35</b>	<b>6,900</b>	<b>6</b>	<b>16,900</b>	<b>15</b>

หน่วยงาน : กองอาคารสถานที่ สำนักงานอธิการบดี

ลำดับ	กิจกรรม / โครงการ	รหัส	รวมงบประมาณทั้งปี		แผนการปฏิบัติงาน/แผนการใช้จ่ายงบประมาณ							
			แผน งบประมาณ	ร้อยละ (ทั้งปี)	ไตรมาสที่ 1		ไตรมาสที่ 2		ไตรมาสที่ 3		ไตรมาสที่ 4	
					(ต.ค. 68 - ธ.ค. 68)	(ม.ค. 69 - มี.ค. 69)	(เม.ย. 69 - มิ.ย. 69)	(ก.ค. 69 - ก.ย. 69)				
งบประมาณ	ร้อยละ	งบประมาณ	ร้อยละ	งบประมาณ	ร้อยละ	งบประมาณ	ร้อยละ					
	แผนงานยุทธศาสตร์พัฒนาศักยภาพคนตลอดช่วงชีวิต		470,000	100	120,000	26	150,000	32	114,000	24	86,000	18
	ผลผลิต : ผู้สำเร็จการศึกษาด้านสังคมศาสตร์		470,000	100	120,000	26	150,000	32	114,000	24	86,000	18
1	โครงการซ่อมแซมบำรุงรักษาครุภัณฑ์ อาคารสถานที่ และปรับปรุงภูมิทัศน์	69-10105-231-06-01	100,000	100	30,000	30	30,000	30	30,000	30	10,000	10
2	โครงการพัฒนาระบบไฟฟ้าและการซ่อมบำรุง	69-10105-231-07-01	100,000	100	30,000	30	30,000	30	24,000	24	16,000	16
3	โครงการพัฒนาระบบประปาและการซ่อมบำรุง	69-10105-231-08-01	30,000	100	-	-	30,000	100	-	-	-	-
4	โครงการพัฒนาการบริหารจัดการขยะของมหาวิทยาลัย	69-10105-231-09-01	120,000	100	30,000	25	30,000	25	30,000	25	30,000	25
5	โครงการบริหารจัดการกองอาคารสถานที่	69-10105-231-10-01	120,000	100	30,000	25	30,000	25	30,000	25	30,000	25
	<b>รวมทุกกิจกรรม</b>		<b>470,000</b>	<b>100</b>	<b>120,000</b>	<b>26</b>	<b>150,000</b>	<b>32</b>	<b>114,000</b>	<b>24</b>	<b>86,000</b>	<b>18</b>

หน่วยงาน : สถาบันวิจัยและพัฒนา

ลำดับ	กิจกรรม / โครงการ	รหัส	รวมงบประมาณทั้งปี		แผนการปฏิบัติงาน/แผนการใช้จ่ายงบประมาณ							
			แผน งบประมาณ	ร้อยละ (ทั้งปี)	ไตรมาสที่ 1 (ต.ค. 68 - ธ.ค. 68)		ไตรมาสที่ 2 (ม.ค. 69 - มี.ค. 69)		ไตรมาสที่ 3 (เม.ย. 69 - มิ.ย. 69)		ไตรมาสที่ 4 (ก.ค. 69 - ก.ย. 69)	
					งบประมาณ	ร้อยละ	งบประมาณ	ร้อยละ	งบประมาณ	ร้อยละ	งบประมาณ	ร้อยละ
	แผนงานยุทธศาสตร์การวิจัยและพัฒนานวัตกรรม		40,000	100	-	-	30,000	75	10,000	25	-	-
	ผลผลิต : ผลงานวิจัยเพื่อสร้างองค์ความรู้		40,000	100	-	-	30,000	75	10,000	25	-	-
1	โครงการบริหารสำนักงานผู้อำนวยการสถาบันวิจัยและพัฒนา	69-107-1031-04-01	40,000	100	-	-	30,000	75	10,000	25	-	-
	รวมทุกกิจกรรม		40,000	100	-	-	30,000	75	10,000	25	-	-

หน่วยงาน : สำนักศิลปะและวัฒนธรรม

ลำดับ	กิจกรรม / โครงการ	รหัส	รวมงบประมาณทั้งปี		แผนการปฏิบัติงาน/แผนการใช้จ่ายงบประมาณ							
			แผน งบประมาณ	ร้อยละ (ทั้งปี)	ไตรมาสที่ 1 (ต.ค. 68 - ธ.ค. 68)		ไตรมาสที่ 2 (ม.ค. 69 - มี.ค. 69)		ไตรมาสที่ 3 (เม.ย. 69 - มิ.ย. 69)		ไตรมาสที่ 4 (ก.ค. 69 - ก.ย. 69)	
					งบประมาณ	ร้อยละ	งบประมาณ	ร้อยละ	งบประมาณ	ร้อยละ	งบประมาณ	ร้อยละ
	แผนงานยุทธศาสตร์พัฒนาศักยภาพคนตลอดช่วงชีวิต		40,000	100	37,500	94	1,250	3	-	-	1,250	3
	ผลผลิต : ผลงานทำนุบำรุงศิลปวัฒนธรรม		40,000	100	37,500	94	1,250	3	-	-	1,250	3
1	โครงการสนับสนุนการบริหารงานสำนักศิลปะและวัฒนธรรม	69-109-331-02-01	40,000	100	37,500	94	1,250	3	-	-	1,250	3
	รวมทุกกิจกรรม		40,000	100	37,500	94	1,250	3	-	-	1,250	3

แผนการปฏิบัติงานและแผนการใช้จ่ายงบประมาณ มหาวิทยาลัย (ปกติ)

ประจำปีงบประมาณ พ.ศ. 2569

(จำแนกตามผลิตภัณฑ์/หน่วยงาน/โครงการ)

## งบประมาณ महाบัณฑิต (ปกติ)

ลำดับ	แผนงาน/ ผลผลิต/ หน่วยงาน	งบประมาณ ที่ได้รับจัดสรร	รวมงบประมาณทั้งปี		แผนการปฏิบัติงาน/แผนการใช้จ่ายงบประมาณ							
			แผน งบประมาณ	ร้อยละ (ทั้งปี)	ไตรมาสที่ 1		ไตรมาสที่ 2		ไตรมาสที่ 3		ไตรมาสที่ 4	
					(ต.ค. 68 - ธ.ค. 68)		(ม.ค. 69 - มี.ค. 69)		(เม.ย. 69 - มิ.ย. 69)		(ก.ค. 69 - ก.ย. 69)	
					งบประมาณ	ร้อยละ	งบประมาณ	ร้อยละ	งบประมาณ	ร้อยละ	งบประมาณ	ร้อยละ
	แผนงานยุทธศาสตร์พัฒนาศักยภาพคนตลอดช่วงชีวิต	344,600	344,600	100	101,928	30	91,928	26	72,364	21	78,380	23
	ผลผลิต : ผู้สำเร็จการศึกษาด้านวิทยาศาสตร์และเทคโนโลยี	111,760	111,760	100	44,698	40	44,698	40	22,364	20	-	-
1	คณะวิทยาศาสตร์และเทคโนโลยี	111,760	111,760	100	44,698	40	44,698	40	22,364	20	-	-
	ผลผลิต : ผู้สำเร็จการศึกษาด้านสังคมศาสตร์	232,840	232,840	100	57,230	25	47,230	20	50,000	21	78,380	34
1	มหาวิทยาลัยราชภัฏเพชรบูรณ์	17,230	17,230	100	10,000	58	7,230	42	-	-	-	-
2	คณะมนุษยศาสตร์และสังคมศาสตร์	163,920	163,920	100	30,000	18	40,000	24	50,000	31	43,920	27
3	กองกลาง สำนักงานอธิการบดี	51,690	51,690	100	17,230	33	-	-	-	-	34,460	67
	รวมทั้งสิ้น	344,600	344,600	100	101,928	30	91,928	26	72,364	21	78,380	23

หน่วยงาน : คณะวิทยาศาสตร์และเทคโนโลยี

ลำดับ	กิจกรรม / โครงการ	รหัส	รวมงบประมาณทั้งปี		แผนการปฏิบัติงาน/แผนการใช้จ่ายงบประมาณ							
			แผน งบประมาณ	ร้อยละ (ทั้งปี)	ไตรมาสที่ 1		ไตรมาสที่ 2		ไตรมาสที่ 3		ไตรมาสที่ 4	
					(ต.ค. 68 - ธ.ค. 68)		(ม.ค. 69 - มี.ค. 69)		(เม.ย. 69 - มิ.ย. 69)		(ก.ค. 69 - ก.ย. 69)	
					งบประมาณ	ร้อยละ	งบประมาณ	ร้อยละ	งบประมาณ	ร้อยละ	งบประมาณ	ร้อยละ
	แผนงานยุทธศาสตร์พัฒนาศักยภาพคนตลอดช่วงชีวิต		111,760	100	44,698	40	44,698	40	22,364	20	-	-
	ผลผลิต : ผู้สำเร็จการศึกษาด้านวิทยาศาสตร์และเทคโนโลยี		111,760	100	44,698	40	44,698	40	22,364	20	-	-
1	โครงการพัฒนาคุณภาพบัณฑิตตามกรอบมาตรฐาน คุณวุฒิแห่งชาติ (TOF) สู่มหาวิทยาลัย	69-106-111-05-01	79,704	100	31,878	40	31,878	40	15,948	20	-	-
2	โครงการพัฒนาบุคลากรและผู้บริหารโดยใช้กระบวนการ มีส่วนร่วม	69-106-121-03-01	9,704	100	3,880	40	3,880	40	1,944	20	-	-
3	โครงการพัฒนาคุณภาพและบริหารงานสำนักงานคณบดี คณะวิทยาศาสตร์และเทคโนโลยี	69-106-131-06-01	22,352	100	8,940	40	8,940	40	4,472	20	-	-
	<b>รวมทุกกิจกรรม</b>		<b>111,760</b>	<b>100</b>	<b>44,698</b>	<b>40</b>	<b>44,698</b>	<b>40</b>	<b>22,364</b>	<b>20</b>	<b>-</b>	<b>-</b>

หน่วยงาน : มหาวิทยาลัยราชภัฏเพชรบูรณ์

ลำดับ	กิจกรรม / โครงการ	รหัส	รวมงบประมาณทั้งปี		แผนการปฏิบัติงาน/แผนการใช้จ่ายงบประมาณ							
			แผน งบประมาณ	ร้อยละ (ทั้งปี)	ไตรมาสที่ 1		ไตรมาสที่ 2		ไตรมาสที่ 3		ไตรมาสที่ 4	
					(ต.ค. 68 - ธ.ค. 68)		(ม.ค. 69 - มี.ค. 69)		(เม.ย. 69 - มิ.ย. 69)		(ก.ค. 69 - ก.ย. 69)	
					งบประมาณ	ร้อยละ	งบประมาณ	ร้อยละ	งบประมาณ	ร้อยละ	งบประมาณ	ร้อยละ
	แผนงานยุทธศาสตร์พัฒนาศักยภาพคนตลอดช่วงชีวิต		17,230	100	10,000	58	7,230	42	-	-	-	-
	ผลผลิต : ผู้สำเร็จการศึกษาด้านสังคมศาสตร์		17,230	100	10,000	58	7,230	42	-	-	-	-
1	งบกลางเพื่อการพัฒนาศักยภาพของมหาวิทยาลัย	69-1-231-19-01	17,230	100	10,000	58	7,230	42	-	-	-	-
	รวมทุกกิจกรรม		17,230	100	10,000	58	7,230	42	-	-	-	-

หน่วยงาน : คณะมนุษยศาสตร์และสังคมศาสตร์

ลำดับ	กิจกรรม / โครงการ	รหัส	รวมงบประมาณทั้งปี		แผนการปฏิบัติงาน/แผนการใช้จ่ายงบประมาณ							
			แผน งบประมาณ	ร้อยละ (ทั้งปี)	ไตรมาสที่ 1		ไตรมาสที่ 2		ไตรมาสที่ 3		ไตรมาสที่ 4	
					(ต.ค. 68 - ธ.ค. 68)		(ม.ค. 69 - มี.ค. 69)		(เม.ย. 69 - มิ.ย. 69)		(ก.ค. 69 - ก.ย. 69)	
					งบประมาณ	ร้อยละ	งบประมาณ	ร้อยละ	งบประมาณ	ร้อยละ	งบประมาณ	ร้อยละ
	แผนงานยุทธศาสตร์พัฒนาศักยภาพคนตลอดช่วงชีวิต		163,920	100	30,000	18	40,000	24	50,000	31	43,920	27
	ผลผลิต : ผู้สำเร็จการศึกษาด้านสังคมศาสตร์		163,920	100	30,000	18	40,000	24	50,000	31	43,920	27
1	โครงการการจัดการเรียนการสอนและพัฒนารเรียน การสอนหลักสูตรมหาบัณฑิต	69-104-211-04-01	163,920	100	30,000	18	40,000	24	50,000	31	43,920	27
	รวมทุกกิจกรรม		163,920	100	30,000	18	40,000	24	50,000	31	43,920	27

หน่วยงาน : กองกลาง สำนักงานอธิการบดี

ลำดับ	กิจกรรม / โครงการ	รหัส	รวมงบประมาณทั้งปี		แผนการปฏิบัติงาน/แผนการใช้จ่ายงบประมาณ							
			แผน งบประมาณ	ร้อยละ (ทั้งปี)	ไตรมาสที่ 1		ไตรมาสที่ 2		ไตรมาสที่ 3		ไตรมาสที่ 4	
					(ต.ค. 68 - ธ.ค. 68)		(ม.ค. 69 - มี.ค. 69)		(เม.ย. 69 - มิ.ย. 69)		(ก.ค. 69 - ก.ย. 69)	
					งบประมาณ	ร้อยละ	งบประมาณ	ร้อยละ	งบประมาณ	ร้อยละ	งบประมาณ	ร้อยละ
	แผนงานยุทธศาสตร์พัฒนาศักยภาพคนตลอดช่วงชีวิต		51,690	100	17,230	33	-	-	-	-	34,460	67
	ผลผลิต : ผู้สำเร็จการศึกษาด้านสังคมศาสตร์		51,690	100	17,230	33	-	-	-	-	34,460	67
1	ทุนพัฒนาอาจารย์	69-10101-221-04-01	17,230	100	17,230	100	-	-	-	-	-	-
2	ค่าสาธารณูปโภค		34,460	100	-	-	-	-	-	-	34,460	100
	(1) ค่าไฟฟ้า ค่าไปรษณีย์	69-10101-231-11-01	34,460	100	-	-	-	-	-	-	34,460	100
	รวมทุกกิจกรรม		51,690	100	17,230	33	-	-	-	-	34,460	67

แผนการปฏิบัติงานและแผนการใช้จ่ายงบประมาณ มหาวิทยาลัย (พิเศษ)

ประจำปีงบประมาณ พ.ศ. 2569

(จำแนกตามผลิต/หน่วยงาน/โครงการ)

## งบประมาณ มหาวิทยาลัย (พิเศษ)

ลำดับ	แผนงาน/ ผลผลิต/ หน่วยงาน	งบประมาณ ที่ได้รับจัดสรร	รวมงบประมาณทั้งปี		แผนการปฏิบัติงาน/แผนการใช้จ่ายงบประมาณ							
			แผน งบประมาณ	ร้อยละ (ทั้งปี)	ไตรมาสที่ 1		ไตรมาสที่ 2		ไตรมาสที่ 3		ไตรมาสที่ 4	
					(ต.ค. 68 - ธ.ค. 68)		(ม.ค. 69 - มี.ค. 69)		(เม.ย. 69 - มิ.ย. 69)		(ก.ค. 69 - ก.ย. 69)	
					งบประมาณ	ร้อยละ	งบประมาณ	ร้อยละ	งบประมาณ	ร้อยละ	งบประมาณ	ร้อยละ
	แผนงานยุทธศาสตร์พัฒนาศักยภาพคนตลอดช่วงชีวิต	1,870,220	1,870,220	100	416,160	22	489,596	26	512,712	28	451,752	24
	ผลผลิต : ผู้สำเร็จการศึกษาด้านวิทยาศาสตร์และเทคโนโลยี	74,480	74,480	100	29,788	40	29,788	40	14,904	20	-	-
1	คณะวิทยาศาสตร์และเทคโนโลยี	74,480	74,480	100	29,788	40	29,788	40	14,904	20	-	-
	ผลผลิต : ผู้สำเร็จการศึกษาด้านสังคมศาสตร์	1,795,740	1,795,740	100	386,372	21	459,808	26	497,808	28	451,752	25
1	มหาวิทยาลัยราชภัฏเพชรบูรณ์	93,500	93,500	100	19,000	20	19,000	20	22,000	24	33,500	36
2	คณะมนุษยศาสตร์และสังคมศาสตร์	1,154,720	1,154,720	100	210,000	18	370,000	32	380,000	33	194,720	17
3	คณะวิทยาการจัดการ	99,360	99,360	100	13,872	14	20,808	21	50,808	51	13,872	14
4	กองกลาง สำนักงานอธิการบดี	280,540	280,540	100	93,500	33	-	-	-	-	187,040	67
5	บัณฑิตวิทยาลัย	167,620	167,620	100	50,000	30	50,000	30	45,000	27	22,620	13
	<b>รวมทั้งสิ้น</b>	<b>1,870,220</b>	<b>1,870,220</b>	<b>100</b>	<b>416,160</b>	<b>22</b>	<b>489,596</b>	<b>26</b>	<b>512,712</b>	<b>28</b>	<b>451,752</b>	<b>24</b>

หน่วยงาน : คณะวิทยาศาสตร์และเทคโนโลยี

ลำดับ	กิจกรรม / โครงการ	รหัส	รวมงบประมาณทั้งปี		แผนการปฏิบัติงาน/แผนการใช้จ่ายงบประมาณ							
			แผน งบประมาณ	ร้อยละ (ทั้งปี)	ไตรมาสที่ 1		ไตรมาสที่ 2		ไตรมาสที่ 3		ไตรมาสที่ 4	
					(ต.ค. 68 - ธ.ค. 68)		(ม.ค. 69 - มี.ค. 69)		(เม.ย. 69 - มิ.ย. 69)		(ก.ค. 69 - ก.ย. 69)	
					งบประมาณ	ร้อยละ	งบประมาณ	ร้อยละ	งบประมาณ	ร้อยละ	งบประมาณ	ร้อยละ
	แผนงานยุทธศาสตร์พัฒนาศักยภาพคนตลอดช่วงชีวิต		74,480	100	29,788	40	29,788	40	14,904	20	-	-
	ผลผลิต : ผู้สำเร็จการศึกษาด้านวิทยาศาสตร์และเทคโนโลยี		74,480	100	29,788	40	29,788	40	14,904	20	-	-
1	โครงการพัฒนาคุณภาพบัณฑิตตามกรอบมาตรฐาน คุณวุฒิแห่งชาติ (TOF) สู่มหาวิทยาลัย	69-106-111-06-01	49,000	100	19,596	40	19,596	40	9,808	20	-	-
2	โครงการพัฒนาบุคลากรและผู้บริหารโดยใช้กระบวนการ มีส่วนร่วม	69-106-121-04-01	10,584	100	4,234	40	4,234	40	2,116	20	-	-
3	โครงการพัฒนาคุณภาพและบริหารงานสำนักงานคณบดี คณะวิทยาศาสตร์และเทคโนโลยี	69-106-131-07-01	14,896	100	5,958	40	5,958	40	2,980	20	-	-
	<b>รวมทุกกิจกรรม</b>		<b>74,480</b>	<b>100</b>	<b>29,788</b>	<b>40</b>	<b>29,788</b>	<b>40</b>	<b>14,904</b>	<b>20</b>	<b>-</b>	<b>-</b>

หน่วยงาน : มหาวิทยาลัยราชภัฏเพชรบูรณ์

ลำดับ	กิจกรรม / โครงการ	รหัส	รวมงบประมาณทั้งปี		แผนการปฏิบัติงาน/แผนการใช้จ่ายงบประมาณ							
			แผน งบประมาณ	ร้อยละ (ทั้งปี)	ไตรมาสที่ 1		ไตรมาสที่ 2		ไตรมาสที่ 3		ไตรมาสที่ 4	
					(ต.ค. 68 - ธ.ค. 68)		(ม.ค. 69 - มี.ค. 69)		(เม.ย. 69 - มิ.ย. 69)		(ก.ค. 69 - ก.ย. 69)	
					งบประมาณ	ร้อยละ	งบประมาณ	ร้อยละ	งบประมาณ	ร้อยละ	งบประมาณ	ร้อยละ
	แผนงานยุทธศาสตร์พัฒนาศักยภาพคนตลอดช่วงชีวิต		93,500	100	19,000	20	19,000	20	22,000	24	33,500	36
	ผลผลิต : ผู้สำเร็จการศึกษาด้านสังคมศาสตร์		93,500	100	19,000	20	19,000	20	22,000	24	33,500	36
1	งบกลางเพื่อการพัฒนาศักยภาพของมหาวิทยาลัย	69-1-231-20-01	93,500	100	19,000	20	19,000	20	22,000	24	33,500	36
	รวมทุกกิจกรรม		93,500	100	19,000	20	19,000	20	22,000	24	33,500	36

หน่วยงาน : คณะมนุษยศาสตร์และสังคมศาสตร์

ลำดับ	กิจกรรม / โครงการ	รหัส	รวมงบประมาณทั้งปี		แผนการปฏิบัติงาน/แผนการใช้จ่ายงบประมาณ							
			แผน งบประมาณ	ร้อยละ (ทั้งปี)	ไตรมาสที่ 1		ไตรมาสที่ 2		ไตรมาสที่ 3		ไตรมาสที่ 4	
					(ต.ค. 68 - ธ.ค. 68)		(ม.ค. 69 - มี.ค. 69)		(เม.ย. 69 - มิ.ย. 69)		(ก.ค. 69 - ก.ย. 69)	
					งบประมาณ	ร้อยละ	งบประมาณ	ร้อยละ	งบประมาณ	ร้อยละ	งบประมาณ	ร้อยละ
	แผนงานยุทธศาสตร์พัฒนาศักยภาพคนตลอดช่วงชีวิต		1,154,720	100	210,000	18	370,000	32	380,000	33	194,720	17
	ผลผลิต : ผู้สำเร็จการศึกษาด้านสังคมศาสตร์		1,154,720	100	210,000	18	370,000	32	380,000	33	194,720	17
1	โครงการการจัดการเรียนการสอนและพัฒนารเรียน การสอนหลักสูตรมหาบัณฑิต กศ.ปช.	69-104-211-05-01	1,154,720	100	210,000	18	370,000	32	380,000	33	194,720	17
	รวมทุกกิจกรรม		1,154,720	100	210,000	18	370,000	32	380,000	33	194,720	17

หน่วยงาน : คณะวิทยาการจัดการ

ลำดับ	กิจกรรม / โครงการ	รหัส	รวมงบประมาณทั้งปี		แผนการปฏิบัติงาน/แผนการใช้จ่ายงบประมาณ							
			แผน งบประมาณ	ร้อยละ (ทั้งปี)	ไตรมาสที่ 1		ไตรมาสที่ 2		ไตรมาสที่ 3		ไตรมาสที่ 4	
					(ต.ค. 68 - ธ.ค. 68)		(ม.ค. 69 - มี.ค. 69)		(เม.ย. 69 - มิ.ย. 69)		(ก.ค. 69 - ก.ย. 69)	
					งบประมาณ	ร้อยละ	งบประมาณ	ร้อยละ	งบประมาณ	ร้อยละ	งบประมาณ	ร้อยละ
	แผนงานยุทธศาสตร์พัฒนาศักยภาพคนตลอดช่วงชีวิต		99,360	100	13,872	14	20,808	21	50,808	51	13,872	14
	ผลผลิต : ผู้สำเร็จการศึกษาด้านสังคมศาสตร์		99,360	100	13,872	14	20,808	21	50,808	51	13,872	14
1	โครงการจัดการเรียนการสอนคณะวิทยาการจัดการ (ด้านสังคมศาสตร์)	69-105-211-05-01	69,360	100	13,872	20	20,808	30	20,808	30	13,872	20
2	โครงการประกันคุณภาพการศึกษาภายใน คณะวิทยาการจัดการ	69-105-223-02-01	30,000	100	-	-	-	-	30,000	100	-	-
	<b>รวมทุกกิจกรรม</b>		<b>99,360</b>	<b>100</b>	<b>13,872</b>	<b>14</b>	<b>20,808</b>	<b>21</b>	<b>50,808</b>	<b>51</b>	<b>13,872</b>	<b>14</b>

หน่วยงาน : กองกลาง สำนักงานอธิการบดี

ลำดับ	กิจกรรม / โครงการ	รหัส	รวมงบประมาณทั้งปี		แผนการปฏิบัติงาน/แผนการใช้จ่ายงบประมาณ							
			แผน งบประมาณ	ร้อยละ (ทั้งปี)	ไตรมาสที่ 1		ไตรมาสที่ 2		ไตรมาสที่ 3		ไตรมาสที่ 4	
					(ต.ค. 68 - ธ.ค. 68)		(ม.ค. 69 - มี.ค. 69)		(เม.ย. 69 - มิ.ย. 69)		(ก.ค. 69 - ก.ย. 69)	
					งบประมาณ	ร้อยละ	งบประมาณ	ร้อยละ	งบประมาณ	ร้อยละ	งบประมาณ	ร้อยละ
	แผนงานยุทธศาสตร์พัฒนาศักยภาพคนตลอดช่วงชีวิต		280,540	100	93,500	33	-	-	-	-	187,040	67
	ผลผลิต : ผู้สำเร็จการศึกษาด้านสังคมศาสตร์		280,540	100	93,500	33	-	-	-	-	187,040	67
1	ทุนพัฒนาอาจารย์	69-10101-221-05-01	93,500	100	93,500	100	-	-	-	-	-	-
2	ค่าสาธารณูปโภค		187,040	100	-	-	-	-	-	-	187,040	100
	(1) ค่าไฟฟ้า ค่าไปรษณีย์	69-10101-231-12-01	187,040	100	-	-	-	-	-	-	187,040	100
	รวมทุกกิจกรรม		280,540	100	93,500	33	-	-	-	-	187,040	67

หน่วยงาน : บัณฑิตวิทยาลัย

ลำดับ	กิจกรรม / โครงการ	รหัส	รวมงบประมาณทั้งปี		แผนการปฏิบัติงาน/แผนการใช้จ่ายงบประมาณ							
			แผน งบประมาณ	ร้อยละ (ทั้งปี)	ไตรมาสที่ 1		ไตรมาสที่ 2		ไตรมาสที่ 3		ไตรมาสที่ 4	
					(ต.ค. 68 - ธ.ค. 68)		(ม.ค. 69 - มี.ค. 69)		(เม.ย. 69 - มิ.ย. 69)		(ก.ค. 69 - ก.ย. 69)	
					งบประมาณ	ร้อยละ	งบประมาณ	ร้อยละ	งบประมาณ	ร้อยละ	งบประมาณ	ร้อยละ
	แผนงานยุทธศาสตร์พัฒนาศักยภาพคนตลอดช่วงชีวิต		167,620	100	50,000	30	50,000	30	45,000	27	22,620	13
	ผลผลิต : ผู้สำเร็จการศึกษาด้านสังคมศาสตร์		167,620	100	50,000	30	50,000	30	45,000	27	22,620	13
1	โครงการบริหารงานสำนักงานและการจัดการเรียนการสอน ระดับมหาบัณฑิต (ภาค กศ.ปช.) (1) การดำเนินงานบัณฑิตวิทยาลัย	69-114-231-01-01	167,620	100	50,000	30	50,000	30	45,000	27	22,620	13
	รวมทุกกิจกรรม		167,620	100	50,000	30	50,000	30	45,000	27	22,620	13

แผนการปฏิบัติงานและแผนการใช้จ่ายงบประมาณ ดุษฎีบัณฑิต (ปกติ)

ประจำปีงบประมาณ พ.ศ. 2569

(จำแนกตามผลิต/หน่วยงาน/โครงการ)

**งบประมาณ คุษฎิบัณฑิต (ปกติ)**

ลำดับ	แผนงาน/ ผลผลิต/ หน่วยงาน	งบประมาณ ที่ได้รับจัดสรร	รวมงบประมาณทั้งปี		แผนการปฏิบัติงาน/แผนการใช้จ่ายงบประมาณ							
			แผน งบประมาณ	ร้อยละ (ทั้งปี)	ไตรมาสที่ 1		ไตรมาสที่ 2		ไตรมาสที่ 3		ไตรมาสที่ 4	
					(ต.ค. 68 - ธ.ค. 68)		(ม.ค. 69 - มี.ค. 69)		(เม.ย. 69 - มิ.ย. 69)		(ก.ค. 69 - ก.ย. 69)	
					งบประมาณ	ร้อยละ	งบประมาณ	ร้อยละ	งบประมาณ	ร้อยละ	งบประมาณ	ร้อยละ
	แผนงานยุทธศาสตร์พัฒนาศักยภาพคนตลอดช่วงชีวิต	260,700	260,700	100	68,000	26	63,000	24	60,000	23	69,700	27
	ผลผลิต : ผู้สำเร็จการศึกษาด้านสังคมศาสตร์	260,700	260,700	100	68,000	26	63,000	24	60,000	23	69,700	27
1	มหาวิทยาลัยราชภัฏเพชรบูรณ์	13,000	13,000	100	10,000	77	3,000	23	-	-	-	-
2	คณะมนุษยศาสตร์และสังคมศาสตร์	208,560	208,560	100	45,000	21	60,000	29	60,000	29	43,560	21
3	กองกลาง สำนักงานอธิการบดี	39,140	39,140	100	13,000	33	-	-	-	-	26,140	67
	<b>รวมทั้งสิ้น</b>	260,700	260,700	100	68,000	26	63,000	24	60,000	23	69,700	27

หน่วยงาน : มหาวิทยาลัยราชภัฏเพชรบูรณ์

ลำดับ	กิจกรรม / โครงการ	รหัส	รวมงบประมาณทั้งปี		แผนการปฏิบัติงาน/แผนการใช้จ่ายงบประมาณ							
			แผน งบประมาณ	ร้อยละ (ทั้งปี)	ไตรมาสที่ 1		ไตรมาสที่ 2		ไตรมาสที่ 3		ไตรมาสที่ 4	
					(ต.ค. 68 - ธ.ค. 68)		(ม.ค. 69 - มี.ค. 69)		(เม.ย. 69 - มิ.ย. 69)		(ก.ค. 69 - ก.ย. 69)	
					งบประมาณ	ร้อยละ	งบประมาณ	ร้อยละ	งบประมาณ	ร้อยละ	งบประมาณ	ร้อยละ
	แผนงานยุทธศาสตร์พัฒนาศักยภาพคนตลอดช่วงชีวิต		13,000	100	10,000	77	3,000	23	-	-	-	-
	ผลผลิต : ผู้สำเร็จการศึกษาด้านสังคมศาสตร์		13,000	100	10,000	77	3,000	23	-	-	-	-
1	งบกลางเพื่อการพัฒนาศักยภาพของมหาวิทยาลัย	69-1-231-21-01	13,000	100	10,000	77	3,000	23	-	-	-	-
	รวมทุกกิจกรรม		13,000	100	10,000	77	3,000	23	-	-	-	-

หน่วยงาน : คณะมนุษยศาสตร์และสังคมศาสตร์

ลำดับ	กิจกรรม / โครงการ	รหัส	รวมงบประมาณทั้งปี		แผนการปฏิบัติงาน/แผนการใช้จ่ายงบประมาณ							
			แผน งบประมาณ	ร้อยละ (ทั้งปี)	ไตรมาสที่ 1		ไตรมาสที่ 2		ไตรมาสที่ 3		ไตรมาสที่ 4	
					(ต.ค. 68 - ธ.ค. 68)		(ม.ค. 69 - มี.ค. 69)		(เม.ย. 69 - มิ.ย. 69)		(ก.ค. 69 - ก.ย. 69)	
					งบประมาณ	ร้อยละ	งบประมาณ	ร้อยละ	งบประมาณ	ร้อยละ	งบประมาณ	ร้อยละ
	แผนงานยุทธศาสตร์พัฒนาศักยภาพคนตลอดช่วงชีวิต		208,560	100	45,000	21	60,000	29	60,000	29	43,560	21
	ผลผลิต : ผู้สำเร็จการศึกษาด้านสังคมศาสตร์		208,560	100	45,000	21	60,000	29	60,000	29	43,560	21
1	โครงการการจัดการเรียนการสอนและพัฒนารเรียน การสอนหลักสูตรชุมชนปฏิบัติ	69-104-211-06-01	208,560	100	45,000	21	60,000	29	60,000	29	43,560	21
	รวมทุกกิจกรรม		208,560	100	45,000	21	60,000	29	60,000	29	43,560	21

หน่วยงาน : กองกลาง สำนักงานอธิการบดี

ลำดับ	กิจกรรม / โครงการ	รหัส	รวมงบประมาณทั้งปี		แผนการปฏิบัติงาน/แผนการใช้จ่ายงบประมาณ							
			แผน งบประมาณ	ร้อยละ (ทั้งปี)	ไตรมาสที่ 1		ไตรมาสที่ 2		ไตรมาสที่ 3		ไตรมาสที่ 4	
					(ต.ค. 68 - ธ.ค. 68)		(ม.ค. 69 - มี.ค. 69)		(เม.ย. 69 - มิ.ย. 69)		(ก.ค. 69 - ก.ย. 69)	
					งบประมาณ	ร้อยละ	งบประมาณ	ร้อยละ	งบประมาณ	ร้อยละ	งบประมาณ	ร้อยละ
	แผนงานยุทธศาสตร์พัฒนาศักยภาพคนตลอดช่วงชีวิต		39,140	100	13,000	33	-	-	-	-	26,140	67
	ผลผลิต : ผู้สำเร็จการศึกษาด้านสังคมศาสตร์		39,140	100	13,000	33	-	-	-	-	26,140	67
1	ทุนพัฒนาอาจารย์	69-10101-221-06-01	13,000	100	13,000	100	-	-	-	-	-	-
2	ค่าสาธารณูปโภค		26,140	100	-	-	-	-	-	-	26,140	100
	(1) ค่าไฟฟ้า ค่าไปรษณีย์	69-10101-231-13-01	26,140	100	-	-	-	-	-	-	26,140	100
	<b>รวมทุกกิจกรรม</b>		<b>39,140</b>	<b>100</b>	<b>13,000</b>	<b>33</b>	<b>-</b>	<b>-</b>	<b>-</b>	<b>-</b>	<b>26,140</b>	<b>67</b>

แผนการปฏิบัติงานและแผนการใช้จ่ายงบประมาณ ดุษฎีบัณฑิต (พิเศษ)

ประจำปีงบประมาณ พ.ศ. 2569

(จำแนกตามผลิต/หน่วยงาน/โครงการ)

## งบประมาณ ดุษฎีบัณฑิต (พิเศษ)

ลำดับ	แผนงาน/ ผลผลิต/ หน่วยงาน	งบประมาณ ที่ได้รับจัดสรร	รวมงบประมาณทั้งปี		แผนการปฏิบัติงาน/แผนการใช้จ่ายงบประมาณ							
			แผน งบประมาณ	ร้อยละ (ทั้งปี)	ไตรมาสที่ 1		ไตรมาสที่ 2		ไตรมาสที่ 3		ไตรมาสที่ 4	
					(ต.ค. 68 - ธ.ค. 68)		(ม.ค. 69 - มี.ค. 69)		(เม.ย. 69 - มิ.ย. 69)		(ก.ค. 69 - ก.ย. 69)	
					งบประมาณ	ร้อยละ	งบประมาณ	ร้อยละ	งบประมาณ	ร้อยละ	งบประมาณ	ร้อยละ
	แผนงานบุคลากรภาครัฐ	2,608,800	2,608,800	100	665,630	26	665,630	26	661,910	25	615,630	23
1	บัณฑิตวิทยาลัย	2,608,800	2,608,800	100	665,630	26	665,630	26	661,910	25	615,630	23
	แผนงานยุทธศาสตร์พัฒนาศักยภาพคนตลอดช่วงชีวิต	2,474,700	2,474,700	100	722,390	29	548,204	22	449,111	18	754,995	31
	ผลผลิต : ผู้สำเร็จการศึกษาด้านวิทยาศาสตร์และเทคโนโลยี	195,520	195,520	100	78,205	40	78,204	40	39,111	20	-	-
1	คณะวิทยาศาสตร์และเทคโนโลยี	195,520	195,520	100	78,205	40	78,204	40	39,111	20	-	-
	ผลผลิต : ผู้สำเร็จการศึกษาด้านสังคมศาสตร์	2,279,180	2,279,180	100	644,185	28	470,000	21	410,000	18	754,995	33
1	มหาวิทยาลัยราชภัฏเพชรบูรณ์	254,185	254,185	100	100,000	39	50,000	20	50,000	20	54,185	21
2	คณะมนุษยศาสตร์และสังคมศาสตร์	1,202,460	1,202,460	100	290,000	24	360,000	30	360,000	30	192,460	16
3	กองกลาง สำนักงานอธิการบดี	762,535	762,535	100	254,185	33	-	-	-	-	508,350	67
4	บัณฑิตวิทยาลัย	60,000	60,000	100	-	-	60,000	100	-	-	-	-
	<b>รวมทั้งสิ้น</b>	<b>5,083,500</b>	<b>5,083,500</b>	<b>100</b>	<b>1,388,020</b>	<b>27</b>	<b>1,213,834</b>	<b>24</b>	<b>1,111,021</b>	<b>22</b>	<b>1,370,625</b>	<b>27</b>

หน่วยงาน : คณะวิทยาศาสตร์และเทคโนโลยี

ลำดับ	กิจกรรม / โครงการ	รหัส	รวมงบประมาณทั้งปี		แผนการปฏิบัติงาน/แผนการใช้จ่ายงบประมาณ							
			แผน งบประมาณ	ร้อยละ (ทั้งปี)	ไตรมาสที่ 1		ไตรมาสที่ 2		ไตรมาสที่ 3		ไตรมาสที่ 4	
					(ต.ค. 68 - ธ.ค. 68)		(ม.ค. 69 - มี.ค. 69)		(เม.ย. 69 - มิ.ย. 69)		(ก.ค. 69 - ก.ย. 69)	
					งบประมาณ	ร้อยละ	งบประมาณ	ร้อยละ	งบประมาณ	ร้อยละ	งบประมาณ	ร้อยละ
	แผนงานยุทธศาสตร์พัฒนาศักยภาพคนตลอดช่วงชีวิต		195,520	100	78,205	40	78,204	40	39,111	20	-	-
	ผลผลิต : ผู้สำเร็จการศึกษาด้านวิทยาศาสตร์และเทคโนโลยี		195,520	100	78,205	40	78,204	40	39,111	20	-	-
1	โครงการพัฒนาคุณภาพบัณฑิตตามกรอบมาตรฐาน คุณวุฒิแห่งชาติ (TOF) สู่มหาวิทยาลัย	69-106-111-07-01	130,000	100	51,999	40	51,998	40	26,003	20	-	-
2	โครงการพัฒนาบุคลากรและผู้บริหารโดยใช้กระบวนการ มีส่วนร่วม	69-106-121-05-01	26,416	100	10,566	40	10,566	40	5,284	20	-	-
3	โครงการพัฒนาคุณภาพและบริหารงานสำนักงานคณบดี คณะวิทยาศาสตร์และเทคโนโลยี	69-106-131-08-01	39,104	100	15,640	40	15,640	40	7,824	20	-	-
	<b>รวมทุกกิจกรรม</b>		<b>195,520</b>	<b>100</b>	<b>78,205</b>	<b>40</b>	<b>78,204</b>	<b>40</b>	<b>39,111</b>	<b>20</b>	<b>-</b>	<b>-</b>

หน่วยงาน : มหาวิทยาลัยราชภัฏเพชรบูรณ์

ลำดับ	กิจกรรม / โครงการ	รหัส	รวมงบประมาณทั้งปี		แผนการปฏิบัติงาน/แผนการใช้จ่ายงบประมาณ							
			แผน งบประมาณ	ร้อยละ (ทั้งปี)	ไตรมาสที่ 1		ไตรมาสที่ 2		ไตรมาสที่ 3		ไตรมาสที่ 4	
					(ต.ค. 68 - ธ.ค. 68)		(ม.ค. 69 - มี.ค. 69)		(เม.ย. 69 - มิ.ย. 69)		(ก.ค. 69 - ก.ย. 69)	
					งบประมาณ	ร้อยละ	งบประมาณ	ร้อยละ	งบประมาณ	ร้อยละ	งบประมาณ	ร้อยละ
	แผนงานยุทธศาสตร์พัฒนาศักยภาพคนตลอดช่วงชีวิต		254,185	100	100,000	39	50,000	20	50,000	20	54,185	21
	ผลผลิต : ผู้สำเร็จการศึกษาด้านสังคมศาสตร์		254,185	100	100,000	39	50,000	20	50,000	20	54,185	21
1	งบกลางเพื่อการพัฒนาศักยภาพของมหาวิทยาลัย	69-1-231-22-01	254,185	100	100,000	39	50,000	20	50,000	20	54,185	21
	รวมทุกกิจกรรม		254,185	100	100,000	39	50,000	20	50,000	20	54,185	21

หน่วยงาน : คณะมนุษยศาสตร์และสังคมศาสตร์

ลำดับ	กิจกรรม / โครงการ	รหัส	รวมงบประมาณทั้งปี		แผนการปฏิบัติงาน/แผนการใช้จ่ายงบประมาณ							
			แผน งบประมาณ	ร้อยละ (ทั้งปี)	ไตรมาสที่ 1		ไตรมาสที่ 2		ไตรมาสที่ 3		ไตรมาสที่ 4	
					(ต.ค. 68 - ธ.ค. 68)		(ม.ค. 69 - มี.ค. 69)		(เม.ย. 69 - มิ.ย. 69)		(ก.ค. 69 - ก.ย. 69)	
					งบประมาณ	ร้อยละ	งบประมาณ	ร้อยละ	งบประมาณ	ร้อยละ	งบประมาณ	ร้อยละ
	แผนงานยุทธศาสตร์พัฒนาศักยภาพคนตลอดช่วงชีวิต		1,202,460	100	290,000	24	360,000	30	360,000	30	192,460	16
	ผลผลิต : ผู้สำเร็จการศึกษาด้านสังคมศาสตร์		1,202,460	100	290,000	24	360,000	30	360,000	30	192,460	16
1	โครงการการจัดการเรียนการสอนและพัฒนารเรียน การสอนหลักสูตรดุขฎีบัณฑิต กศ.ปช.	69-104-211-07-01	1,202,460	100	290,000	24	360,000	30	360,000	30	192,460	16
	รวมทุกกิจกรรม		1,202,460	100	290,000	24	360,000	30	360,000	30	192,460	16

หน่วยงาน : กองกลาง สำนักงานอธิการบดี

ลำดับ	กิจกรรม / โครงการ	รหัส	รวมงบประมาณทั้งปี		แผนการปฏิบัติงาน/แผนการใช้จ่ายงบประมาณ							
			แผน งบประมาณ	ร้อยละ (ทั้งปี)	ไตรมาสที่ 1		ไตรมาสที่ 2		ไตรมาสที่ 3		ไตรมาสที่ 4	
					(ต.ค. 68 - ธ.ค. 68)		(ม.ค. 69 - มี.ค. 69)		(เม.ย. 69 - มิ.ย. 69)		(ก.ค. 69 - ก.ย. 69)	
					งบประมาณ	ร้อยละ	งบประมาณ	ร้อยละ	งบประมาณ	ร้อยละ	งบประมาณ	ร้อยละ
	แผนงานยุทธศาสตร์พัฒนาศักยภาพคนตลอดช่วงชีวิต		762,535	100	254,185	33	-	-	-	-	508,350	67
	ผลผลิต : ผู้สำเร็จการศึกษาด้านสังคมศาสตร์		762,535	100	254,185	33	-	-	-	-	508,350	67
1	ทุนพัฒนาอาจารย์	69-10101-221-07-01	254,185	100	254,185	100	-	-	-	-	-	-
2	ค่าสาธารณูปโภค		508,350	100	-	-	-	-	-	-	508,350	100
	(1) ค่าไฟฟ้า ค่าไปรษณีย์	69-10101-231-14-01	508,350	100	-	-	-	-	-	-	508,350	100
	รวมทุกกิจกรรม		762,535	100	254,185	33	-	-	-	-	508,350	67

หน่วยงาน : บัณฑิตวิทยาลัย

ลำดับ	กิจกรรม / โครงการ	รหัส	รวมงบประมาณทั้งปี		แผนการปฏิบัติงาน/แผนการใช้จ่ายงบประมาณ							
			แผน งบประมาณ	ร้อยละ (ทั้งปี)	ไตรมาสที่ 1		ไตรมาสที่ 2		ไตรมาสที่ 3		ไตรมาสที่ 4	
					(ต.ค. 68 - ธ.ค. 68)		(ม.ค. 69 - มี.ค. 69)		(เม.ย. 69 - มิ.ย. 69)		(ก.ค. 69 - ก.ย. 69)	
					งบประมาณ	ร้อยละ	งบประมาณ	ร้อยละ	งบประมาณ	ร้อยละ	งบประมาณ	ร้อยละ
	<b>แผนงานบุคลากรภาครัฐ</b>		<b>2,608,800</b>	<b>100</b>	<b>665,630</b>	<b>26</b>	<b>665,630</b>	<b>26</b>	<b>661,910</b>	<b>25</b>	<b>615,630</b>	<b>23</b>
1	ค่าใช้จ่ายบุคลากรบัณฑิตวิทยาลัย		2,608,800	100	665,630	26	665,630	26	661,910	25	615,630	23
	(1) ค่าตอบแทนอาจารย์ผู้สอน	69-114-231-02-01	146,280	100	50,000	34	50,000	34	46,280	32	-	-
	(2) ค่าตอบแทนผู้บริหาร	69-114-231-02-02	336,000	100	84,000	25	84,000	25	84,000	25	84,000	25
	(3) ค่าจ้างชั่วคราว	69-114-231-02-03	2,126,520	100	531,630	25	531,630	25	531,630	25	531,630	25
	<b>แผนงานยุทธศาสตร์พัฒนาศักยภาพคนตลอดช่วงชีวิต</b>		<b>60,000</b>	<b>100</b>	<b>-</b>	<b>-</b>	<b>60,000</b>	<b>100</b>	<b>-</b>	<b>-</b>	<b>-</b>	<b>-</b>
	<b>ผลผลิต : ผู้สำเร็จการศึกษาด้านสังคมศาสตร์</b>		<b>60,000</b>	<b>100</b>	<b>-</b>	<b>-</b>	<b>60,000</b>	<b>100</b>	<b>-</b>	<b>-</b>	<b>-</b>	<b>-</b>
1	โครงการบริหารงานสำนักงานและการจัดการเรียนการสอนระดับดุขภูมบัณฑิต (ภาค กศ.ปช.)		60,000	100	-	-	60,000	100	-	-	-	-
	(1) เงินอุดหนุนเครือข่ายบัณฑิตศึกษามหาวิทยาลัยราชภัฏภาคเหนือ	69-114-231-03-01	60,000	100	-	-	60,000	100	-	-	-	-
	<b>รวมทุกกิจกรรม</b>		<b>2,668,800</b>	<b>100</b>	<b>665,630</b>	<b>25</b>	<b>725,630</b>	<b>27</b>	<b>661,910</b>	<b>25</b>	<b>615,630</b>	<b>23</b>

แผนการปฏิบัติงานและแผนการใช้จ่ายงบประมาณ รายได้อื่น  
ประจำปีงบประมาณ พ.ศ. 2569  
(จำแนกตามผลิตภัณฑ์/หน่วยงาน/โครงการ)

## งบประมาณ รายได้อื่น

ลำดับ	แผนงาน/ ผลผลิต/ หน่วยงาน	งบประมาณ ที่ได้รับจัดสรร	รวมงบประมาณทั้งปี		แผนการปฏิบัติงาน/แผนการใช้จ่ายงบประมาณ							
			แผน งบประมาณ	ร้อยละ (ทั้งปี)	ไตรมาสที่ 1		ไตรมาสที่ 2		ไตรมาสที่ 3		ไตรมาสที่ 4	
					(ต.ค. 68 - ธ.ค. 68)		(ม.ค. 69 - มี.ค. 69)		(เม.ย. 69 - มิ.ย. 69)		(ก.ค. 69 - ก.ย. 69)	
					งบประมาณ	ร้อยละ	งบประมาณ	ร้อยละ	งบประมาณ	ร้อยละ	งบประมาณ	ร้อยละ
	แผนงานยุทธศาสตร์พัฒนาศักยภาพคนตลอดช่วงชีวิต	11,555,800	11,555,800	100	2,212,736	19	1,689,702	15	5,625,650	49	2,027,712	17
	ผลผลิต : ผู้สำเร็จการศึกษาด้านวิทยาศาสตร์และเทคโนโลยี	576,300	576,300	100	70,000	12	265,000	46	195,000	34	46,300	8
1	สำนักส่งเสริมวิชาการและงานทะเบียน	576,300	576,300	100	70,000	12	265,000	46	195,000	34	46,300	8
	ผลผลิต : ผู้สำเร็จการศึกษาด้านวิทยาศาสตร์สุขภาพ	256,000	256,000	100	-	-	256,000	100	-	-	-	-
1	คณะพยาบาลศาสตร์	256,000	256,000	100	-	-	256,000	100	-	-	-	-
	ผลผลิต : ผู้สำเร็จการศึกษาด้านสังคมศาสตร์	10,448,900	10,448,900	100	2,111,136	21	1,086,452	10	5,364,400	51	1,886,912	18
1	มหาวิทยาลัยราชภัฏเพชรบูรณ์	1,000,000	1,000,000	100	287,300	29	355,740	35	178,500	18	178,460	18
2	คณะครุศาสตร์	55,800	55,800	100	38,136	68	14,112	25	2,100	4	1,452	3
3	กองกลาง สำนักงานอธิการบดี	5,339,000	5,339,000	100	530,100	10	510,200	10	2,855,100	53	1,443,600	27
4	กองพัฒนานักศึกษา สำนักงานอธิการบดี	4,054,100	4,054,100	100	1,255,600	31	206,400	5	2,328,700	57	263,400	7

ลำดับ	แผนงาน/ ผลผลิต/ หน่วยงาน	งบประมาณ ที่ได้รับจัดสรร	รวมงบประมาณทั้งปี		แผนการปฏิบัติงาน/แผนการใช้จ่ายงบประมาณ							
			แผน งบประมาณ	ร้อยละ (ทั้งปี)	ไตรมาสที่ 1		ไตรมาสที่ 2		ไตรมาสที่ 3		ไตรมาสที่ 4	
					(ต.ค. 68 - ธ.ค. 68)		(ม.ค. 69 - มี.ค. 69)		(เม.ย. 69 - มิ.ย. 69)		(ก.ค. 69 - ก.ย. 69)	
					งบประมาณ	ร้อยละ	งบประมาณ	ร้อยละ	งบประมาณ	ร้อยละ	งบประมาณ	ร้อยละ
	ผลผลิต : ผลงานการให้บริการวิชาการ	274,600	274,600	100	31,600	12	82,250	30	66,250	24	94,500	34
1	คณะวิทยาศาสตร์และเทคโนโลยี	274,600	274,600	100	31,600	12	82,250	30	66,250	24	94,500	34
	แผนงานยุทธศาสตร์การวิจัยและพัฒนานวัตกรรม	1,608,800	1,608,800	100	402,200	25	402,200	25	402,200	25	402,200	25
	ผลผลิต : ผลงานวิจัยเพื่อสร้างองค์ความรู้	1,608,800	1,608,800	100	402,200	25	402,200	25	402,200	25	402,200	25
1	สถาบันวิจัยและพัฒนา	1,608,800	1,608,800	100	402,200	25	402,200	25	402,200	25	402,200	25
	<b>รวมทั้งสิ้น</b>	<b>13,164,600</b>	<b>13,164,600</b>	<b>100</b>	<b>2,614,936</b>	<b>20</b>	<b>2,091,902</b>	<b>16</b>	<b>6,027,850</b>	<b>46</b>	<b>2,429,912</b>	<b>18</b>

หน่วยงาน : สำนักส่งเสริมวิชาการและงานทะเบียน

ลำดับ	กิจกรรม / โครงการ	รหัส	รวมงบประมาณทั้งปี		แผนการปฏิบัติงาน/แผนการใช้จ่ายงบประมาณ							
			แผน งบประมาณ	ร้อยละ (ทั้งปี)	ไตรมาสที่ 1		ไตรมาสที่ 2		ไตรมาสที่ 3		ไตรมาสที่ 4	
					(ต.ค. 68 - ธ.ค. 68)		(ม.ค. 69 - มี.ค. 69)		(เม.ย. 69 - มิ.ย. 69)		(ก.ค. 69 - ก.ย. 69)	
					งบประมาณ	ร้อยละ	งบประมาณ	ร้อยละ	งบประมาณ	ร้อยละ	งบประมาณ	ร้อยละ
	แผนงานยุทธศาสตร์พัฒนาศักยภาพคนตลอดช่วงชีวิต		576,300	100	70,000	12	265,000	46	195,000	34	46,300	8
	ผลผลิต : ผู้สำเร็จการศึกษาด้านวิทยาศาสตร์และเทคโนโลยี		576,300	100	70,000	12	265,000	46	195,000	34	46,300	8
1	โครงการอบรมเชิงปฏิบัติการเชิงรุกเกี่ยวกับและสนับสนุนการจัดกิจกรรมพัฒนาคุณลักษณะของนักศึกษาที่ได้รับทุนอุดหนุนการศึกษา	69-110-125-05-01	20,000	100	5,000	25	15,000	75	-	-	-	-
2	โครงการแนะแนวอาชีพสำหรับนักศึกษาที่คาดว่าจะสำเร็จการศึกษา	69-110-125-06-01	20,000	100	-	-	-	-	20,000	100	-	-
3	โครงการบริหารจัดการเพื่อให้บริการนักศึกษา	69-110-131-03-01	536,300	100	65,000	12	250,000	46	175,000	33	46,300	9
	<b>รวมทุกกิจกรรม</b>		<b>576,300</b>	<b>100</b>	<b>70,000</b>	<b>12</b>	<b>265,000</b>	<b>46</b>	<b>195,000</b>	<b>34</b>	<b>46,300</b>	<b>8</b>

หน่วยงาน : คณะพยาบาลศาสตร์

ลำดับ	กิจกรรม / โครงการ	รหัส	รวมงบประมาณทั้งปี		แผนการปฏิบัติงาน/แผนการใช้จ่ายงบประมาณ							
			แผน งบประมาณ	ร้อยละ (ทั้งปี)	ไตรมาสที่ 1		ไตรมาสที่ 2		ไตรมาสที่ 3		ไตรมาสที่ 4	
					(ต.ค. 68 - ธ.ค. 68)		(ม.ค. 69 - มี.ค. 69)		(เม.ย. 69 - มิ.ย. 69)		(ก.ค. 69 - ก.ย. 69)	
					งบประมาณ	ร้อยละ	งบประมาณ	ร้อยละ	งบประมาณ	ร้อยละ	งบประมาณ	ร้อยละ
	แผนงานยุทธศาสตร์พัฒนาศักยภาพคนตลอดช่วงชีวิต		256,000	100	-	-	256,000	100	-	-	-	-
	ผลผลิต : ผู้สำเร็จการศึกษาด้านวิทยาศาสตร์สุขภาพ		256,000	100	-	-	256,000	100	-	-	-	-
1	โครงการจัดหาชุดปฏิบัติงานนักศึกษาคณะพยาบาลศาสตร์	69-112-1731-03-01	256,000	100	-	-	256,000	100	-	-	-	-
	รวมทุกกิจกรรม		256,000	100	-	-	256,000	100	-	-	-	-

หน่วยงาน : มหาวิทยาลัยราชภัฏเพชรบูรณ์

ลำดับ	กิจกรรม / โครงการ	รหัส	รวมงบประมาณทั้งปี		แผนการปฏิบัติงาน/แผนการใช้จ่ายงบประมาณ							
			แผน งบประมาณ	ร้อยละ (ทั้งปี)	ไตรมาสที่ 1		ไตรมาสที่ 2		ไตรมาสที่ 3		ไตรมาสที่ 4	
					(ต.ค. 68 - ธ.ค. 68)		(ม.ค. 69 - มี.ค. 69)		(เม.ย. 69 - มิ.ย. 69)		(ก.ค. 69 - ก.ย. 69)	
					งบประมาณ	ร้อยละ	งบประมาณ	ร้อยละ	งบประมาณ	ร้อยละ	งบประมาณ	ร้อยละ
	แผนงานยุทธศาสตร์พัฒนาศักยภาพคนตลอดช่วงชีวิต		1,000,000	100	287,300	29	355,740	35	178,500	18	178,460	18
	ผลผลิต : ผู้สำเร็จการศึกษาด้านสังคมศาสตร์		1,000,000	100	287,300	29	355,740	35	178,500	18	178,460	18
1	ค่าซ่อมแซมครุภัณฑ์ วัสดุ อุปกรณ์ อาคารที่มีเงินรายได้		1,000,000	100	287,300	29	355,740	35	178,500	18	178,460	18
	(1) การดำเนินงานซ่อมแซมครุภัณฑ์ วัสดุ อุปกรณ์ อาคารที่มีเงินรายได้	69-1-231-23-01	780,440	100	232,400	30	300,840	38	123,600	16	123,600	16
	(2) ค่าตอบแทนพนักงานประจำมหาวิทยาลัย บริเวณอาคารโภชนาการ มหาวิทยาลัยราชภัฏ เพชรบูรณ์	69-1-231-23-02	219,560	100	54,900	25	54,900	25	54,900	25	54,860	25
	<b>รวมทุกกิจกรรม</b>		<b>1,000,000</b>	<b>100</b>	<b>287,300</b>	<b>29</b>	<b>355,740</b>	<b>35</b>	<b>178,500</b>	<b>18</b>	<b>178,460</b>	<b>18</b>

หน่วยงาน : คณะครุศาสตร์

ลำดับ	กิจกรรม / โครงการ	รหัส	รวมงบประมาณทั้งปี		แผนการปฏิบัติงาน/แผนการใช้จ่ายงบประมาณ							
			แผน งบประมาณ	ร้อยละ (ทั้งปี)	ไตรมาสที่ 1		ไตรมาสที่ 2		ไตรมาสที่ 3		ไตรมาสที่ 4	
					(ต.ค. 68 - ธ.ค. 68)		(ม.ค. 69 - มี.ค. 69)		(เม.ย. 69 - มิ.ย. 69)		(ก.ค. 69 - ก.ย. 69)	
					งบประมาณ	ร้อยละ	งบประมาณ	ร้อยละ	งบประมาณ	ร้อยละ	งบประมาณ	ร้อยละ
	แผนงานยุทธศาสตร์พัฒนาศักยภาพคนตลอดช่วงชีวิต		55,800	100	38,136	68	14,112	25	2,100	4	1,452	3
	ผลผลิต : ผู้สำเร็จการศึกษาด้านสังคมศาสตร์		55,800	100	38,136	68	14,112	25	2,100	4	1,452	3
1	โครงการพิเศษศูนย์พัฒนาเด็กก่อนวัยเรียน		55,800	100	38,136	68	14,112	25	2,100	4	1,452	3
	(1) ค่าจ้างชั่วคราวและค่าประกันสังคมลูกจ้างชั่วคราว (1 อัตรา)	69-102-231-06-01	48,048	100	36,036	75	12,012	25	-	-	-	-
	(2) ค่าใช้จ่ายในการบริหารจัดการศูนย์พัฒนา เด็กก่อนวัยเรียน	69-102-231-06-02	7,752	100	2,100	27	2,100	27	2,100	27	1,452	19
	รวมทุกกิจกรรม		55,800	100	38,136	68	14,112	25	2,100	4	1,452	3

หน่วยงาน : กองกลาง สำนักงานอธิการบดี

ลำดับ	กิจกรรม / โครงการ	รหัส	รวมงบประมาณทั้งปี		แผนการปฏิบัติงาน/แผนการใช้จ่ายงบประมาณ							
			แผน งบประมาณ	ร้อยละ (ทั้งปี)	ไตรมาสที่ 1		ไตรมาสที่ 2		ไตรมาสที่ 3		ไตรมาสที่ 4	
					(ต.ค. 68 - ธ.ค. 68)		(ม.ค. 69 - มี.ค. 69)		(เม.ย. 69 - มิ.ย. 69)		(ก.ค. 69 - ก.ย. 69)	
					งบประมาณ	ร้อยละ	งบประมาณ	ร้อยละ	งบประมาณ	ร้อยละ	งบประมาณ	ร้อยละ
	แผนงานยุทธศาสตร์พัฒนาศักยภาพคนตลอดช่วงชีวิต		5,339,000	100	530,100	10	510,200	10	2,855,100	53	1,443,600	27
	ผลผลิต : ผู้สำเร็จการศึกษาด้านสังคมศาสตร์		5,339,000	100	530,100	10	510,200	10	2,855,100	53	1,443,600	27
1	ค่าสาธารณูปโภค		3,339,000	100	-	-	-	-	2,315,000	69	1,024,000	31
	(1) ค่าไฟฟ้า ค่าไปรษณีย์	69-10101-231-15-01	3,315,000	100	-	-	-	-	2,315,000	70	1,000,000	30
	(2) ค่าโทรศัพท์	69-10101-231-15-02	24,000	100	-	-	-	-	-	-	24,000	100
2	ค่าสารสัมคลอรีน	69-10101-231-16-01	700,000	100	200,000	29	100,000	13	200,000	29	200,000	29
3	ค่าใช้จ่ายในการจัดงานมุทิตาจิต	69-10101-231-17-01	100,000	100	-	-	-	-	-	-	100,000	100
4	ค่าตอบแทนการดำเนินการจัดซื้อจัดจ้างและ การบริหารพัสดุภาครัฐ	69-10101-231-18-01	200,000	100	200,000	100	-	-	-	-	-	-

หน่วยงาน : กองกลาง สำนักงานอธิการบดี (ต่อ)

ลำดับ	กิจกรรม / โครงการ	รหัส	รวมงบประมาณทั้งปี		แผนการปฏิบัติงาน/แผนการใช้จ่ายงบประมาณ							
			แผน งบประมาณ	ร้อยละ (ทั้งปี)	ไตรมาสที่ 1		ไตรมาสที่ 2		ไตรมาสที่ 3		ไตรมาสที่ 4	
					(ต.ค. 68 - ธ.ค. 68)		(ม.ค. 69 - มี.ค. 69)		(เม.ย. 69 - มิ.ย. 69)		(ก.ค. 69 - ก.ย. 69)	
					งบประมาณ	ร้อยละ	งบประมาณ	ร้อยละ	งบประมาณ	ร้อยละ	งบประมาณ	ร้อยละ
5	ค่าสวัสดิการ		1,000,000	100	130,100	13	410,200	41	340,100	34	119,600	12
	(1) พิธีทำบุญตักบาตร สานสัมพันธ์ ส่งท้ายปีเก่าต้อนรับปีใหม่ 2569	69-10101-231-19-01	200,000	100	-	-	200,000	100	-	-	-	-
	(2) พิธีทำบุญเนื่องในวันคล้ายวันพระราชทานนาม "ราชภัฏ"	69-10101-231-19-02	25,000	100	-	-	25,000	100	-	-	-	-
	(3) โครงการปีใหม่ไทย สืบสานประเพณีสงกรานต์ 2569	69-10101-231-19-03	200,000	100	-	-	-	-	200,000	100	-	-
	(4) พิธีทำบุญตักบาตรข้าวสารอาหารแห้ง เนื่องในวันคล้ายวันสถาปนาจากวิทยากร สู่มหาวิทยาลัยราชภัฏเพชรบูรณ์	69-10101-231-19-04	13,400	100	-	-	-	-	-	-	13,400	100
	(5) ค่าใช้จ่ายดำเนินงานจัดซื้อวัสดุรับรองการประชุม ชั้น 2,3 และ 4 อาคารสำนักงานอธิการบดี	69-10101-231-19-05	80,000	100	20,100	25	20,100	25	20,100	25	19,700	25
	(6) ค่าสนับสนุนสำนักงานที่ประชุมอธิการบดี มหาวิทยาลัยราชภัฏ	69-10101-231-19-06	50,000	100	-	-	50,000	100	-	-	-	-
	(7) ค่าใช้จ่ายในการดำเนินงานสวัสดิการอื่น ๆ	69-10101-231-19-07	431,600	100	110,000	25	115,100	27	120,000	28	86,500	20
	<b>รวมทุกกิจกรรม</b>		<b>5,339,000</b>	<b>100</b>	<b>530,100</b>	<b>10</b>	<b>510,200</b>	<b>10</b>	<b>2,855,100</b>	<b>53</b>	<b>1,443,600</b>	<b>27</b>

หน่วยงาน : กองพัฒนานักศึกษา สำนักงานอธิการบดี

ลำดับ	กิจกรรม / โครงการ	รหัส	รวมงบประมาณทั้งปี		แผนการปฏิบัติงาน/แผนการใช้จ่ายงบประมาณ							
			แผน งบประมาณ	ร้อยละ (ทั้งปี)	ไตรมาสที่ 1		ไตรมาสที่ 2		ไตรมาสที่ 3		ไตรมาสที่ 4	
					(ต.ค. 68 - ธ.ค. 68)		(ม.ค. 69 - มี.ค. 69)		(เม.ย. 69 - มิ.ย. 69)		(ก.ค. 69 - ก.ย. 69)	
					งบประมาณ	ร้อยละ	งบประมาณ	ร้อยละ	งบประมาณ	ร้อยละ	งบประมาณ	ร้อยละ
	แผนงานยุทธศาสตร์พัฒนาศักยภาพคนตลอดช่วงชีวิต		4,054,100	100	1,255,600	31	206,400	5	2,328,700	57	263,400	7
	ผลผลิต : ผู้สำเร็จการศึกษาด้านสังคมศาสตร์		4,054,100	100	1,255,600	31	206,400	5	2,328,700	57	263,400	7
1	โครงการเตรียมความพร้อมนักศึกษาใหม่ ประจำปีการศึกษา 2569	69-10103-225-08-01	1,199,400	100	-	-	-	-	1,000,000	83	199,400	17
2	โครงการเตรียมความพร้อมพิธีพระราชทานปริญญาบัตร มหาวิทยาลัยราชภัฏเพชรบูรณ์	69-10103-225-09-01	911,700	100	911,700	100	-	-	-	-	-	-
3	โครงการจัดซื้อชุดกิจกรรมนักศึกษา ประจำปีการศึกษา 2569	69-10103-231-03-01	960,000	100	-	-	-	-	960,000	100	-	-
4	โครงการบริการและพัฒนาหอพักนักศึกษา	69-10103-231-04-01	786,600	100	333,900	42	180,000	23	208,700	27	64,000	8
5	โครงการบริหารงานกองทุนเงินให้กู้ยืมเพื่อการศึกษา กยศ.	69-10103-231-05-01	46,400	100	10,000	22	26,400	56	10,000	22	-	-
6	โครงการบริการและบริหารงานศิษย์เก่าสัมพันธ์	69-10103-231-06-01	150,000	100	-	-	-	-	150,000	100	-	-
	<b>รวมทุกกิจกรรม</b>		<b>4,054,100</b>	<b>100</b>	<b>1,255,600</b>	<b>31</b>	<b>206,400</b>	<b>5</b>	<b>2,328,700</b>	<b>57</b>	<b>263,400</b>	<b>7</b>

หน่วยงาน : คณะวิทยาศาสตร์และเทคโนโลยี

ลำดับ	กิจกรรม / โครงการ	รหัส	รวมงบประมาณทั้งปี		แผนการปฏิบัติงาน/แผนการใช้จ่ายงบประมาณ							
			แผน งบประมาณ	ร้อยละ (ทั้งปี)	ไตรมาสที่ 1		ไตรมาสที่ 2		ไตรมาสที่ 3		ไตรมาสที่ 4	
					(ต.ค. 68 - ธ.ค. 68)		(ม.ค. 69 - มี.ค. 69)		(เม.ย. 69 - มิ.ย. 69)		(ก.ค. 69 - ก.ย. 69)	
					งบประมาณ	ร้อยละ	งบประมาณ	ร้อยละ	งบประมาณ	ร้อยละ	งบประมาณ	ร้อยละ
	แผนงานยุทธศาสตร์พัฒนาศักยภาพคนตลอดช่วงชีวิต		274,600	100	31,600	12	82,250	30	66,250	24	94,500	34
	ผลผลิต : ผลงานการให้บริการวิชาการ		274,600	100	31,600	12	82,250	30	66,250	24	94,500	34
1	โครงการบริหารจัดการเงินรายได้ศูนย์วิทยาศาสตร์	69-106-931-01-01	274,600	100	31,600	12	82,250	30	66,250	24	94,500	34
	รวมทุกกิจกรรม		274,600	100	31,600	12	82,250	30	66,250	24	94,500	34

หน่วยงาน : สถาบันวิจัยและพัฒนา

ลำดับ	กิจกรรม / โครงการ	รหัส	รวมงบประมาณทั้งปี		แผนการปฏิบัติงาน/แผนการใช้จ่ายงบประมาณ							
			แผน งบประมาณ	ร้อยละ (ทั้งปี)	ไตรมาสที่ 1		ไตรมาสที่ 2		ไตรมาสที่ 3		ไตรมาสที่ 4	
					(ต.ค. 68 - ธ.ค. 68)		(ม.ค. 69 - มี.ค. 69)		(เม.ย. 69 - มิ.ย. 69)		(ก.ค. 69 - ก.ย. 69)	
					งบประมาณ	ร้อยละ	งบประมาณ	ร้อยละ	งบประมาณ	ร้อยละ	งบประมาณ	ร้อยละ
	แผนงานยุทธศาสตร์การวิจัยและพัฒนานวัตกรรม		1,608,800	100	402,200	25	402,200	25	402,200	25	402,200	25
	ผลผลิต : ผลงานวิจัยเพื่อสร้างองค์ความรู้		1,608,800	100	402,200	25	402,200	25	402,200	25	402,200	25
1	โครงการกองทุนสนับสนุนงานวิจัยมหาวิทยาลัยราชภัฏ เพชรบูรณ์	69-107-1011-03-01	1,608,800	100	402,200	25	402,200	25	402,200	25	402,200	25
	รวมทุกกิจกรรม		1,608,800	100	402,200	25	402,200	25	402,200	25	402,200	25

แผนการปฏิบัติงานและแผนการใช้จ่ายงบประมาณ วิทยาลัยนานาชาติ (บกศ.)

ประจำปีงบประมาณ พ.ศ. 2569

(จำแนกตามผลิตภัณฑ์/หน่วยงาน/โครงการ)

## งบประมาณ วิทยาลัยนานาชาติ (บกศ.)

ลำดับ	แผนงาน/ ผลผลิต/ หน่วยงาน	งบประมาณ ที่ได้รับจัดสรร	รวมงบประมาณทั้งปี		แผนการปฏิบัติงาน/แผนการใช้จ่ายงบประมาณ							
			แผน งบประมาณ	ร้อยละ (ทั้งปี)	ไตรมาสที่ 1		ไตรมาสที่ 2		ไตรมาสที่ 3		ไตรมาสที่ 4	
					(ต.ค. 68 - ธ.ค. 68)		(ม.ค. 69 - มี.ค. 69)		(เม.ย. 69 - มิ.ย. 69)		(ก.ค. 69 - ก.ย. 69)	
					งบประมาณ	ร้อยละ	งบประมาณ	ร้อยละ	งบประมาณ	ร้อยละ	งบประมาณ	ร้อยละ
	แผนงานบุคลากรภาครัฐ	6,500,000	6,500,000	100	1,624,998	25	1,624,998	25	1,624,998	25	1,625,006	25
1	โครงการจัดตั้งวิทยาลัยนานาชาติ มหาวิทยาลัยราชภัฏเพชรบูรณ์	6,500,000	6,500,000	100	1,624,998	25	1,624,998	25	1,624,998	25	1,625,006	25
	แผนงานยุทธศาสตร์พัฒนาศักยภาพคนตลอดช่วงชีวิต	4,889,280	4,889,280	100	1,275,780	26	434,100	9	884,100	18	2,295,300	47
	ผลผลิต : ผู้สำเร็จการศึกษาด้านสังคมศาสตร์	4,889,280	4,889,280	100	1,275,780	26	434,100	9	884,100	18	2,295,300	47
1	มหาวิทยาลัยราชภัฏเพชรบูรณ์	936,200	936,200	100	234,100	25	234,100	25	234,100	25	233,900	25
2	กองกลาง สำนักงานอธิการบดี	1,480,580	1,480,580	100	341,680	23	-	-	-	-	1,138,900	77
3	กองอาคารสถานที่ สำนักงานอธิการบดี	1,000,000	1,000,000	100	-	-	-	-	350,000	35	650,000	65
4	โครงการจัดตั้งวิทยาลัยนานาชาติ มหาวิทยาลัยราชภัฏเพชรบูรณ์	1,472,500	1,472,500	100	700,000	48	200,000	14	300,000	20	272,500	18
	<b>รวมทั้งสิ้น</b>	<b>11,389,280</b>	<b>11,389,280</b>	<b>100</b>	<b>2,900,778</b>	<b>26</b>	<b>2,059,098</b>	<b>18</b>	<b>2,509,098</b>	<b>22</b>	<b>3,920,306</b>	<b>34</b>

หน่วยงาน : มหาวิทยาลัยราชภัฏเพชรบูรณ์

ลำดับ	กิจกรรม / โครงการ	รหัส	รวมงบประมาณทั้งปี		แผนการปฏิบัติงาน/แผนการใช้จ่ายงบประมาณ							
			แผน งบประมาณ	ร้อยละ (ทั้งปี)	ไตรมาสที่ 1		ไตรมาสที่ 2		ไตรมาสที่ 3		ไตรมาสที่ 4	
					(ต.ค. 68 - ธ.ค. 68)		(ม.ค. 69 - มี.ค. 69)		(เม.ย. 69 - มิ.ย. 69)		(ก.ค. 69 - ก.ย. 69)	
					งบประมาณ	ร้อยละ	งบประมาณ	ร้อยละ	งบประมาณ	ร้อยละ	งบประมาณ	ร้อยละ
	แผนงานยุทธศาสตร์พัฒนาศักยภาพคนตลอดช่วงชีวิต		936,200	100	234,100	25	234,100	25	234,100	25	233,900	25
	ผลผลิต : ผู้สำเร็จการศึกษาด้านสังคมศาสตร์		936,200	100	234,100	25	234,100	25	234,100	25	233,900	25
1	งบกลางเพื่อการพัฒนาศักยภาพของมหาวิทยาลัย	69-1-231-24-01	936,200	100	234,100	25	234,100	25	234,100	25	233,900	25
	รวมทุกกิจกรรม		936,200	100	234,100	25	234,100	25	234,100	25	233,900	25

หน่วยงาน : กองกลาง สำนักงานอธิการบดี

ลำดับ	กิจกรรม / โครงการ	รหัส	รวมงบประมาณทั้งปี		แผนการปฏิบัติงาน/แผนการใช้จ่ายงบประมาณ							
			แผน งบประมาณ	ร้อยละ (ทั้งปี)	ไตรมาสที่ 1		ไตรมาสที่ 2		ไตรมาสที่ 3		ไตรมาสที่ 4	
					(ต.ค. 68 - ธ.ค. 68)		(ม.ค. 69 - มี.ค. 69)		(เม.ย. 69 - มิ.ย. 69)		(ก.ค. 69 - ก.ย. 69)	
					งบประมาณ	ร้อยละ	งบประมาณ	ร้อยละ	งบประมาณ	ร้อยละ	งบประมาณ	ร้อยละ
	แผนงานยุทธศาสตร์พัฒนาศักยภาพคนตลอดช่วงชีวิต		1,480,580	100	341,680	23	-	-	-	-	1,138,900	77
	ผลผลิต : ผู้สำเร็จการศึกษาด้านสังคมศาสตร์		1,480,580	100	341,680	23	-	-	-	-	1,138,900	77
1	โครงการบริหารจัดการกองทุนสนับสนุนส่งเสริมและ พัฒนาบุคลากร	69-10101-221-08-01	341,680	100	341,680	100	-	-	-	-	-	-
2	ค่าสาธารณูปโภค		1,138,900	100	-	-	-	-	-	-	1,138,900	100
	(1) ค่าไฟฟ้า ค่าไปรษณีย์	69-10101-231-20-01	1,138,900	100	-	-	-	-	-	-	1,138,900	100
	<b>รวมทุกกิจกรรม</b>		<b>1,480,580</b>	<b>100</b>	<b>341,680</b>	<b>23</b>	<b>-</b>	<b>-</b>	<b>-</b>	<b>-</b>	<b>1,138,900</b>	<b>77</b>

หน่วยงาน : กองอาคารสถานที่ สำนักงานอธิการบดี

ลำดับ	กิจกรรม / โครงการ	รหัส	รวมงบประมาณทั้งปี		แผนการปฏิบัติงาน/แผนการใช้จ่ายงบประมาณ							
			แผน งบประมาณ	ร้อยละ (ทั้งปี)	ไตรมาสที่ 1		ไตรมาสที่ 2		ไตรมาสที่ 3		ไตรมาสที่ 4	
					(ต.ค. 68 - ธ.ค. 68)		(ม.ค. 69 - มี.ค. 69)		(เม.ย. 69 - มิ.ย. 69)		(ก.ค. 69 - ก.ย. 69)	
					งบประมาณ	ร้อยละ	งบประมาณ	ร้อยละ	งบประมาณ	ร้อยละ	งบประมาณ	ร้อยละ
	แผนงานยุทธศาสตร์พัฒนาศักยภาพคนตลอดช่วงชีวิต		1,000,000	100	-	-	-	-	350,000	35	650,000	65
	ผลผลิต : ผู้สำเร็จการศึกษาด้านสังคมศาสตร์		1,000,000	100	-	-	-	-	350,000	35	650,000	65
1	โครงการจ้างผลิตกระแสไฟฟ้าจาก Solar rooftop	69-10105-231-11-01	1,000,000	100	-	-	-	-	350,000	35	650,000	65
	รวมทุกกิจกรรม		1,000,000	100	-	-	-	-	350,000	35	650,000	65

หน่วยงาน : โครงการจัดตั้งวิทยาลัยนานาชาติมหาวิทยาลัยราชภัฏเพชรบูรณ์

ลำดับ	กิจกรรม / โครงการ	รหัส	รวมงบประมาณทั้งปี		แผนการปฏิบัติงาน/แผนการใช้จ่ายงบประมาณ							
			แผน งบประมาณ	ร้อยละ (ทั้งปี)	ไตรมาสที่ 1 (ต.ค. 68 - ธ.ค. 68)		ไตรมาสที่ 2 (ม.ค. 69 - มี.ค. 69)		ไตรมาสที่ 3 (เม.ย. 69 - มิ.ย. 69)		ไตรมาสที่ 4 (ก.ค. 69 - ก.ย. 69)	
					งบประมาณ	ร้อยละ	งบประมาณ	ร้อยละ	งบประมาณ	ร้อยละ	งบประมาณ	ร้อยละ
	แผนงานบุคลากรภาครัฐ		6,500,000	100	1,624,998	25	1,624,998	25	1,624,998	25	1,625,006	25
1	ค่าใช้จ่ายบุคลากรโครงการจัดตั้งวิทยาลัยนานาชาติ มหาวิทยาลัยราชภัฏเพชรบูรณ์	69-115-231-01-01	6,500,000	100	1,624,998	25	1,624,998	25	1,624,998	25	1,625,006	25
	แผนงานยุทธศาสตร์พัฒนาศักยภาพคนตลอดช่วงชีวิต		1,472,500	100	700,000	48	200,000	14	300,000	20	272,500	18
	ผลผลิต : ผู้สำเร็จการศึกษาด้านสังคมศาสตร์		1,472,500	100	700,000	48	200,000	14	300,000	20	272,500	18
1	โครงการบริหารจัดการวิทยาลัยนานาชาติ มหาวิทยาลัยราชภัฏเพชรบูรณ์	69-115-231-02-01	1,472,500	100	700,000	48	200,000	14	300,000	20	272,500	18
	รวมทุกกิจกรรม		7,972,500	100	2,324,998	29	1,824,998	23	1,924,998	24	1,897,506	24

กองทุนนโยบายและแผน  
มหาวิทยาลัยราชภัฏเพชรบูรณ์  
PHETCHABUN RAJABHAT UNIVERSITY

